

Bund 10j – Future (Dezember-Kontrakt)



US 10y – Future (März-Kontrakt)



Übersicht

Tagesgeld	% p.a.	ggü. Vort.
Euroland	3,170	0,000
ESTER	3,163	-0,001
USA	4,550	0,000
Japan	0,000	0,000
United Kingdom	4,850	0,000

3 Monate	% p.a.	% p.a.
Euroland	2,691	-0,004
USA	4,520	0,019
Japan	0,150	-0,005
United Kingdom	4,724	-0,011

2j Anleihen	% p.a.	% p.a.
Euroland	1,906	-0,043
USA	4,188	-0,008
Japan	0,614	-0,008
United Kingdom	4,212	-0,026

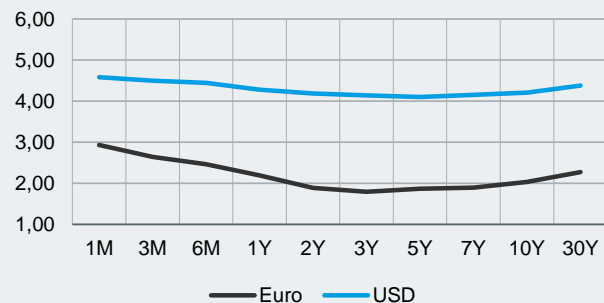
5j Anleihen	% p.a.	% p.a.
Euroland	1,871	-0,045
USA	4,104	0,002
Japan	0,744	-0,007
United Kingdom	4,086	-0,019

10j Anleihen	% p.a.	% p.a.
Euroland	2,036	-0,047
USA	4,211	-0,010
Japan	1,075	-0,002
United Kingdom	4,218	-0,029

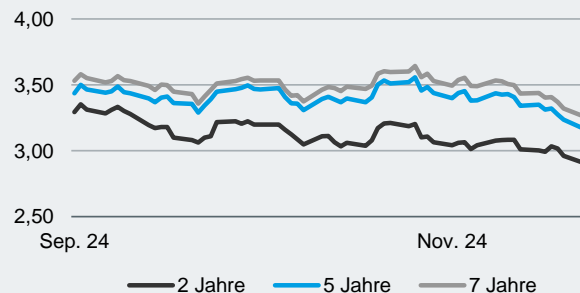
	Yest Close	Yest High	Yest Low	Unterstütz. 2	Unterstütz. 1	Pivot	Widerstand 1	Widerstand 2
Schatz-Future	107,155	107,170	107,065	107,025	107,090	107,130	107,195	107,235
Bobl-Future	120,140	120,200	119,860	119,727	119,933	120,067	120,273	120,407
Bund-Future	135,33	135,46	134,79	134,52	134,93	135,19	135,60	135,86
Buxl-Future	141,34	141,64	140,94	140,61	140,97	141,31	141,67	142,01
US 2y Future	103	103 2/32	102 30/32	102 27/32	102 30/32	103	103 2/32	103 5/32
US 5y Future	107 17/32	107 20/32	107 9/32	107 5/32	107 11/32	107 15/32	107 21/32	107 26/32
US 10y Future	111 4/32	111 9/32	110 23/32	110 15/32	110 25/32	111 1/32	111 11/32	111 19/32
US 30y Future	119 22/32	120	118 28/32	118 13/32	119 1/32	119 17/32	120 5/32	120 21/32

Mit Hilfe der Pivot-Punkte ist es möglich, kritische Unterstützungen und Widerstände ausfindig zu machen.

Euro-Zinskurve vs. USD-Zinskurve



Spreadentwicklung AAA vs. BBB

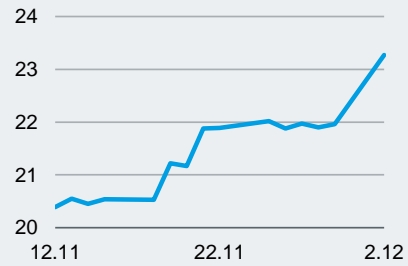


Spread 2 Jahre	BP	BP
AA	1,40	0,30
A	4,50	-0,80
BBB	16,60	-0,50

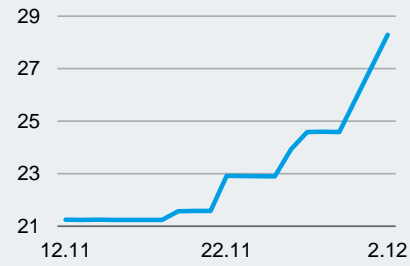
Spread 5 Jahre	BP	BP
AA	30,50	0,50
A	39,40	-0,40
BBB	63,90	0,10

Spread 7 Jahre	BP	BP
AA	31,60	0,50
A	45,50	0,00
BBB	71,60	-0,80

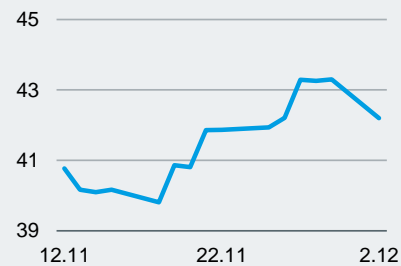
Spanien – 5j CDS



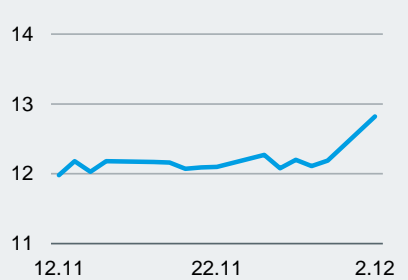
Frankreich – 5j CDS



Italien – 5j CDS



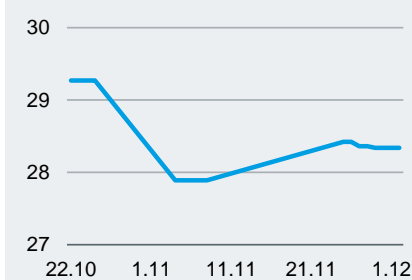
Irland – 5j CDS



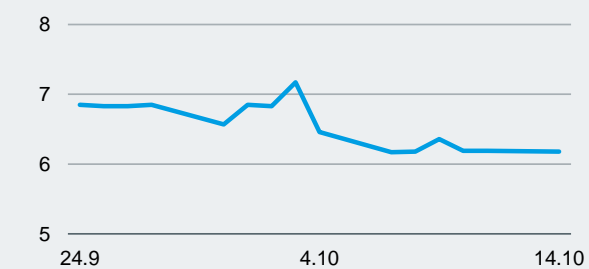
Großbritannien – 5j CDS




Portugal – 5j CDS



Deutschland – 5j CDS



USA – 5j CDS



Übersicht

CDS 5 Jahre	BP	ggü. Vort.
Deutschland	6,18	0,00
Frankreich	28,29	3,70
Portugal	28,34	0,00
Großbritannien	21,14	1,33
Irland	12,82	0,63
Italien	42,20	-1,10
Portugal	28,34	0,00
Spanien	23,27	1,31
USA	32,96	0,00

CDS 10 Jahre	BP	BP
Deutschland	11,30	0,00
Frankreich	45,71	6,01
Portugal	53,03	0,00
Großbritannien	36,37	1,21
Irland	20,83	0,52
Italien	78,87	-0,99
Portugal	53,03	0,00
Spanien	44,09	1,26
USA	39,88	-0,01

Indizes

Dax 30	19.933,62	307,17
Euro Stoxx 50	4.846,73	42,33
Dow Jones	44.782,00	-128,65
FTSE	8.312,89	25,59
Nasdaq Comp.	19.403,95	185,78
Nikkei 225*	39.232,82	753,09

*z.Zt von 7:36

Rohstoffe

Gold in \$	2.647,67	24,48
Gold in Euro	2.523,99	32,50
Silber in \$	30,88	0,78
Silber in Euro	29,44	0,86
Oil Brent in \$	74,09	-1,36

*** kein akt. Update

Wichtige Termine

Local Time	Country/Region	Indicator Name	Period	Reuters Poll	Surprise	Prior	Min	Max
14:55	United States	Redbook YY	30 Nov, w/e			4,9%		
16:00	United States	JOLTS Job Openings	Oct	7,480M		7,443M	7,250M	7,600M

Übersicht

Währungen		ggü. Vort.
EUR / AUD	1,6209	0,0001
EUR / BRL	6,3556	-0,0055
EUR / CAD	1,4734	-0,0015
EUR / CHF	0,9320	0,0009
EUR / CNY	7,6440	0,0291
EUR / DKK	7,4591	-0,0001
EUR / GBP	0,8294	-0,0005
EUR / HUF	414,9500	0,5000
EUR / IDR	16.736,8000	58,6000
EUR / INR	88,9569	0,0000
EUR / ISK	145,8500	0,0000
EUR / JPY	157,4300	0,4000
EUR / MXN	21,3998	-0,0089
EUR / NOK	11,6645	0,0071
EUR / NZD	1,7851	0,0015
EUR / PLN	4,2871	0,0029
EUR / RUB	111,7129	-0,0999
EUR / SGD	1,4122	0,0002
EUR / SEK	11,5488	0,0086
EUR / TRY	36,4517	0,0657
EUR / USD	1,0490	-0,0009
EUR / ZAR	19,0276	-0,0011
USD / CNY	7,2873	0,0151
USD / GBP	1,2653	-0,0007
USD / JPY	150,1000	0,4700
USD / RUB	105,5200	-0,9955

Erstellt von:

Baader Bank AG
 Klaus Stopp
 Market Making Bonds
 Weihenstephaner Str. 4
 85716 Unterschleißheim

Skontroführung Renten

Die Baader Bank AG ist als Skontroführer für Renten an den Börsen Berlin, Frankfurt und München tätig. Wir stellen täglich im variablen Handel Liquidität zur Verfügung. Die Höhe der Liquiditätsgarantie und die Spreads der einzelnen Werte richten sich nach der Bonität des Emittenten, nach Laufzeit und dem Free Float. Bitte beachten Sie auch die Ausführungen in dem Dokument „Umgang mit Interessenkonflikten bei der Baader Bank Aktiengesellschaft“ das Sie unter www.baaderbank.de abrufen können.

Disclaimer „Baader Bonds Daily“

Die in diesem Dokument wiedergegebenen Informationen wurden von der Baader Bank AG sorgfältig zusammengestellt und beruhen zum Teil auf allgemein zugänglichen Quellen und Daten Dritter. Die Baader Bank AG übernimmt keine Gewähr für die Richtigkeit und Vollständigkeit der Informationen.

Die Informationen wurden einzig zu Informations- und Marketingzwecken erstellt. Die Informationen stellen keine Anlageberatung, keine Anlageempfehlung und keine Aufforderung zum Erwerb oder zur Veräußerung von Finanzinstrumenten dar. Dieses Dokument ist keine Anlageempfehlung im Sinne des Art. 20 Verordnung (EU) Nr. 596/2014 vom 16. April 2014 und der Delegierten Verordnung (EU) 2016/958 vom 9. März 2016 sowie der Art. 36 und 37 der Delegierten Verordnung (EU) 2017/565 vom 25. April 2016 und genügt deshalb nicht allen gesetzlichen Anforderungen zur Förderung der Unabhängigkeit von Anlageempfehlungen und unterliegt auch nicht dem Verbot des Handelns im Zusammenhang mit der Veröffentlichung von Anlageempfehlungen.

Es wird keine Gewähr für die Geeignetheit und Angemessenheit der dargestellten Finanzinstrumente sowie für die wirtschaftlichen und steuerlichen Konsequenzen einer Anlage in den dargestellten Finanzinstrumenten und für deren zukünftige Wertentwicklung übernommen. Die in der Vergangenheit erzielte Performance ist kein Indikator für zukünftige Wertentwicklungen. Aussagen über zukünftige wirtschaftliche Entwicklungen basieren grundsätzlich auf Annahmen und Einschätzungen, die sich im Zeitablauf als nicht zutreffend erweisen können. Eine Anlage in Finanzinstrumente jeglicher Art kann mit dem Risiko eines erheblichen Wertverlustes oder sogar Totalverlust einhergehen. Vor einer Anlageentscheidung sollte der Rat eines Anlage- und Steuerberaters eingeholt werden. Dargestellte Finanzprodukte sind möglicherweise nicht für jeden Anleger geeignet.

Durch das Bereitstellen dieser Informationen wird der Empfänger weder zum Kunden der Baader Bank AG, noch entstehen der Baader Bank AG dadurch irgendwelche Verpflichtungen und Verantwortlichkeiten dem Empfänger gegenüber, insbesondere kommt kein Auskunftsvertrag zwischen der Baader Bank AG und dem Empfänger dieser Informationen zustande.

Die Baader Bank AG ist im Market Making (börslich und außerbörslich) tätig, und hält daher unter Umständen eigene Positionen in den dargestellten Finanzinstrumenten. Dieser Aspekt kann Einfluss auf die Informationen haben. Weitere Ausführungen zum Umgang mit Interessenkonflikten bei der Baader Bank AG sind unter https://www.baaderbank.de/Kundenservice/Rechtliche_Dokumente_Baader_Bank abrufbar.

Der Versand oder die Vervielfältigung dieses Dokuments ist ohne die vorherige schriftliche Zustimmung der Baader Bank AG nicht gestattet. Dieses Dokument enthält möglicherweise Links oder Hinweise auf die Webseiten von Dritten, welche von der Baader Bank AG nicht kontrolliert werden können und daher kann die Baader Bank AG keine Verantwortung für den Inhalt von solchen Webseiten Dritter oder darin enthaltenen weiteren Links übernehmen.

Copyright © 2024: Veröffentlicht von **Baader Bank Aktiengesellschaft, Weihenstephaner Straße 4, 85716 Unterschleißheim, Deutschland.**

Baader Bank AG ist eine Aktiengesellschaft nach dem Recht der Bundesrepublik Deutschland mit Hauptgeschäftssitz in Unterschleißheim. Baader Bank AG ist beim Amtsgericht in München unter der Nummer HRB 121537 eingetragen und wird beaufsichtigt von der Bundesanstalt für Finanzdienstleistungsaufsicht (BaFin), Marie-Curie-Straße 24-28, 60439 Frankfurt am Main und Graurheindorfer Straße 108, 53117 Bonn. Die Umsatzsteueridentifikationsnummer von Baader Bank AG ist DE 114123893.

Der Vorsitzende des Aufsichtsrats ist Helmut Schreyer. Die Mitglieder des Vorstands sind Nico Baader (Vorsitzender) und Oliver Riedel (stv. Vorsitzender).

Weitere Informationen über Baader Bank AG finden Sie auf der Website www.baaderbank.de. Wenn Sie Fragen zu dieser Publikation haben, kontaktieren Sie uns bitte unter Telefon: +49 89 5150 0 oder Telefax: +49 89 5150 1111.