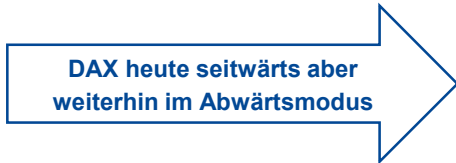




DAX 40 Perf. Index® | Technische Analyse vom 20.01.2022 | Langfrist-Chart, Tagesbasis
Schlusskurs vom Börsenvortag: 15.810 (17:45 Uhr) | Indikation: 15.822 (06:05 Uhr)

Tagestendenz für den 20.01.2022:



Die wichtigsten Tagesereignisse:

- ❖ Erzeugerpreise Dezember DE
- ❖ Arbeitsmarktdaten US
- ❖ Philadelphia-Fed-Index Januar US
- ❖ Rohöllagerbestände in Mio Barrel US

DAX 40 bleibt im kurzfristigen Abwärtsmodus
Test Gap-Closing bei 15.895

Die Warn- und Schwächesignale im DAX 40 bleiben intakt. Das Momentum ist weiterhin negativ und der MACD seit gestern ein Verkaufssignal. Die Slow-Stochastik fällt weiter ab. Somit kommt dem zuletzt unterschrittenen Dreifach-Boden bei 15.804 wieder Beachtung zu. Das Handelsvolumen war gestern wiederum etwas höher als die Tage zuvor. Steigendes Volumen in einem intakten Abwärtsmodus ist als trendbestätigend zu werten (!). Summa summarum bestätigt sich damit weiterhin der nun eingeschlagene kurzfristige Abwärtsmodus. Gestern wurden bereits die Gleitenden Durchschnitte (38-, sowie 100-Tage-Linie) kurzfristig unterhandelt. Einschließlich dem erfolgreichen Test der 200-Tage-Linie. Der Ichimoku-Indikator steht zwar aktuell noch für eine Tendenz auf hohem Niveau. Ein Unterschreiten der 200-Tage-Linie käme allerdings einem Eintauchen in die „Kumo“ (Wolke) gleich. Trotz des gestrigen Intraday-Rebounds, manifestieren sich nun mehr und mehr die Schwächetendenzen. Die Euphorie der ersten Handelstage 2022 ist nun endgültig der Ernüchterung gewichen. Der deutsche Leitindex könnte aufgrund der aktuellen chart- und markttechnischen Konstellation auch kurzfristig nochmal in Richtung 14.980 Punkte tendieren. Hier trennt sich dann die „Spreu vom Weizen“. Diese Marke war insbesondere im Jahr 2021 mehrmals eine trendweisende Supportlinie. Der DAX sollte aber nicht per se „abgeschrieben“ werden. Die kurz- bis mittelfristigen Abwärtstendenzen sind allerdings offensichtlich. Der angesprochene und intakte kurzfristige Abwärtsmodus wäre erst ab Kursen oberhalb der 16.000 nachhaltig verlassen.

- Nächste charttechnische Widerstände: 15.895, 15.963, 16.044, 16.090
- Nächste wichtige charttechnische Unterstützungen: 15.699, 15.663, 15.630, 15.545, 15.420
- Oberes Bollinger-Band: 16.265, Mittleres Bollinger-Band: 15.896 und Unteres Bollinger-Band: 15.528
- 100-Tage-Linie: 15.677 und 200-Tage-Linie: 15.605 sowie: 38-Tage-Linie: 15.697
- Indikatoren: MACD: fallend | Slow-Stochastik: fallend | Momentum: negativ
- Ichimoku Kinko Hyo: neutral
- Die Eröffnung um 09:00 Uhr wird bei rund 15.820 erwartet
- (Trailing-) Stop-Loss: 15.699, 15.663, 15.630, 15.545, 15.420 (je nach individueller Risikoaffinität)

Primärtrend (langfristig):

Intakt

Sekundärtrend (mittelfristig):

16.200 bis 14.980

Tertiärtrend (heute):

15.895 bis 15.630



Tages-Range: 15.895 (Gap) bis 15.630

Übergeordneter kurzfristiger Abwärtsmodus intakt



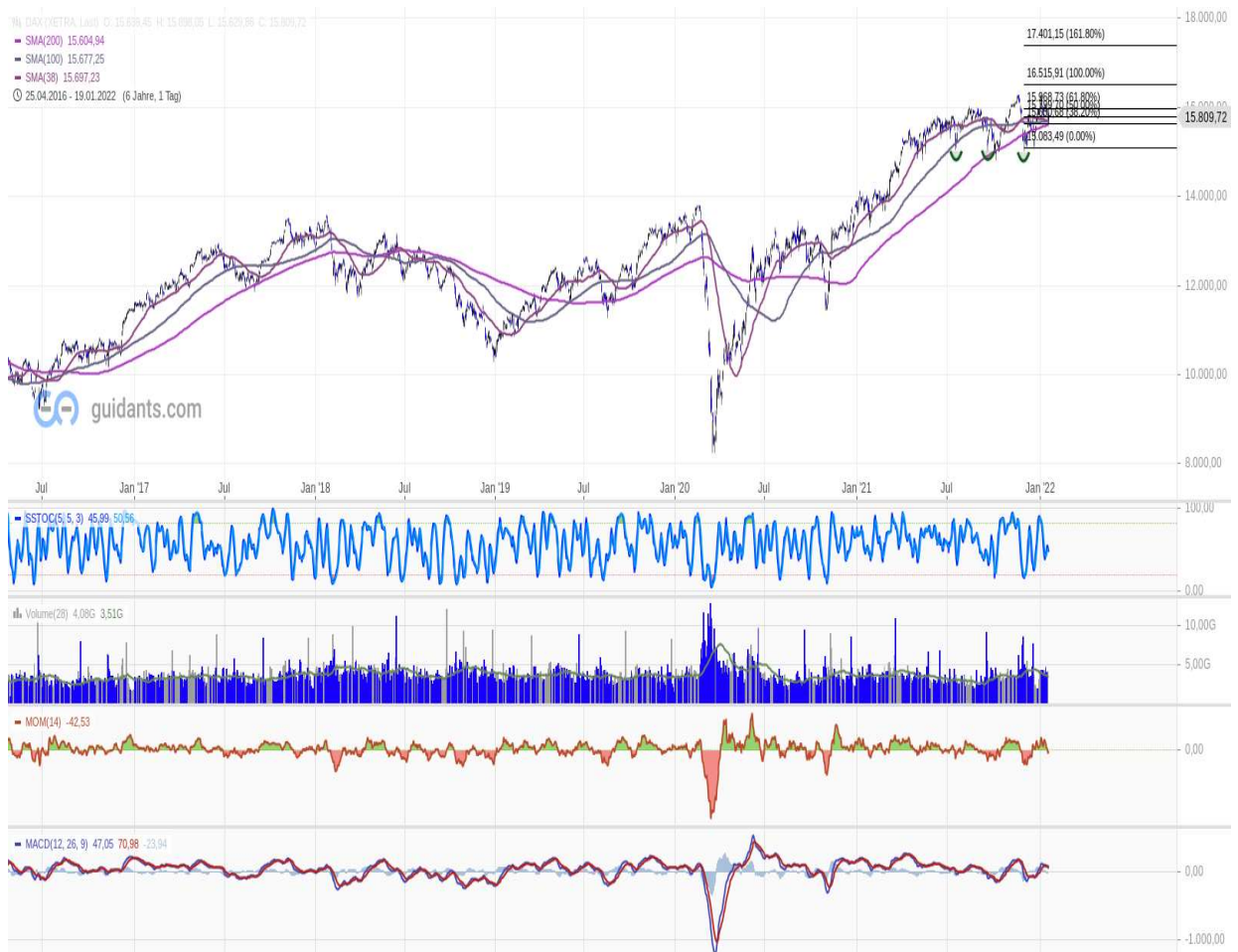
DAX 40 Perf. Index® | Technische Analyse vom 20.01.2022 | Langfrist-Chart, Tagesbasis
Schlusskurs vom Börsenvortag: 15.810 (17:45 Uhr) | Indikation: 15.822 (06:05 Uhr)

Tagestendenz für den 20.01.2022:

**DAX heute seitwärts aber
weiterhin im Abwärtsmodus**

Die wichtigsten Tagesereignisse:

- ❖ Erzeugerpreise Dezember DE
- ❖ Arbeitsmarktdaten US
- ❖ Philadelphia-Fed-Index Januar US
- ❖ Rohöllagerbestände in Mio Barrel US



Primärtrend (langfristig):

Intakt

Sekundärtrend (mittelfristig):

16.200 bis 14.980

Tertiärtrend (heute):

15.895 bis 15.630



Tages-Range: 15.895 (Gap) bis 15.630

Übergeordneter kurzfristiger Abwärtsmodus intakt



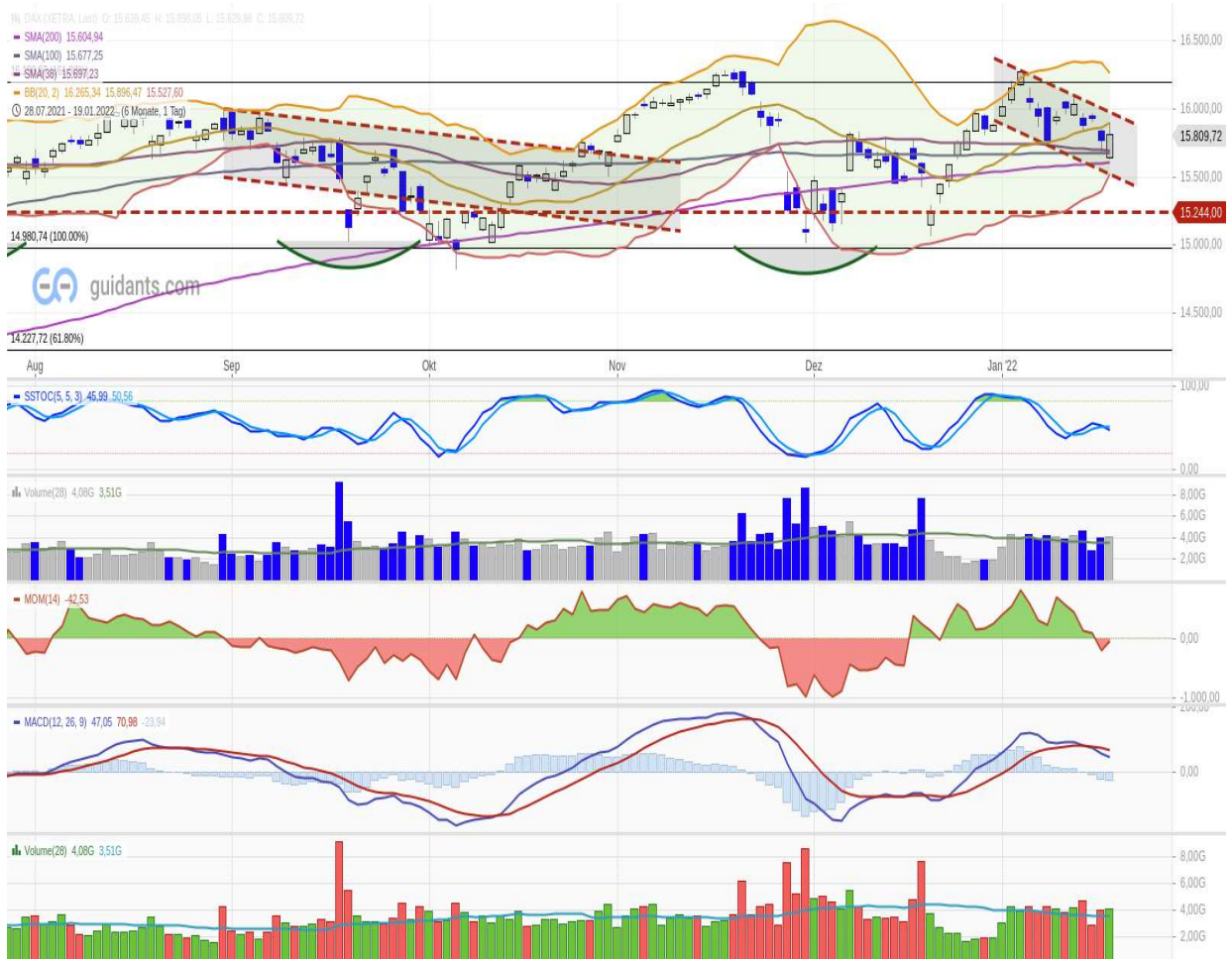
DAX 40 Perf. Index® | Technische Analyse vom 20.01.2022 | Langfrist-Chart, Tagesbasis
Schlusskurs vom Börsenvortag: 15.810 (17:45 Uhr) | Indikation: 15.822 (06:05 Uhr)

Tagestendenz für den 20.01.2022:

DAX heute seitwärts aber
weiterhin im Abwärtsmodus

Die wichtigsten Tagesereignisse:

- ❖ Erzeugerpreise Dezember DE
- ❖ Arbeitsmarktdaten US
- ❖ Philadelphia-Fed-Index Januar US
- ❖ Rohöllagerbestände in Mio Barrel US



Primärtrend (langfristig):	Intakt
Sekundärtrend (mittelfristig):	16.200 bis 14.980
Tertiärtrend (heute):	15.895 bis 15.630

Tages-Range: 15.895 (Gap) bis 15.630
Übergeordneter kurzfristiger Abwärtsmodus intakt



DONNER & REUSCHEL
PRIVATBANK SEIT 1798

**WIR FÜR SIE
UNSERE ANALYSTEN IM PROFIL**



CARSTEN MUMM

CHEFVOLKSWIRT

Tel.: +49 (0) 40 30217-5565

Fax: +49 (0) 40 30217-5399

E-Mail: carsten.mumm@donner-reuschel.de



MARTIN UTSCHNEIDER

LEITER TECHNISCHE ANALYSE

Tel.: +49 (0) 89 2395-2029

Fax: +49 (0) 89 2395-1404

E-Mail: martin.utschneider@donner-reuschel.de

Disclaimer

Diese Unterlage richtet sich mit der Behandlung von speziellen Themen an einen sehr ausgewählten Adressatenkreis. Kenntnisse und ggf. Erfahrungen über Begriffe der Finanzsprache und wirtschaftlicher Zusammenhänge sind beim Adressaten aufgrund seiner Geschäftstätigkeit bereits vorhanden. Diese Unterlage wurde als "Individuelle Kundeninformation" erstellt, d.h. sie ist nur für einen konkreten Adressaten, der zuvor ein entsprechendes Informationsinteresse gezeigt hatte, bestimmt. Alle enthaltenen Angaben dienen ausdrücklich nur der allgemeinen Information zu dem angesprochenen Thema und stellen keine auf die individuellen Verhältnisse des Adressaten abgestellte Anlageberatung dar. Da die Inhalte nicht dazu geeignet sind, eine anleger- und anlagegerechte Beratung zu ersetzen, sollten auf ihrer Grundlage allein keine Anlageentscheidungen getroffen werden. Dem Adressaten wird vor einer Anlageentscheidung vielmehr ausdrücklich noch ein eingehendes Beratungsgespräch mit seinem Anlageberater empfohlen.

Die Informationen wurden von der Bank selbst erstellt oder wurden sorgfältig recherchiert und beruhen insoweit auf Quellen, die die Bank als zuverlässig ansieht. Trotzdem wird keine Gewähr für die Genauigkeit, Richtigkeit, Vollständigkeit und Aktualität der Angaben übernommen. Die Informationszusammenstellung ist für die Themenstellung nicht abschließend, sondern wird durch einen mündlichen Vortrag bzw. ein konkretes Informationsgespräch ergänzt, um dem Adressaten die Gelegenheit zu geben, durch gezielte Fragen sein individuelles Informationsinteresse zu befriedigen. Eine Aktualisierung der Unterlage ist nicht vorgesehen, der Adressat kann sich bei erneutem oder weiterem Informationsinteresse aber jederzeit an seinen Berater wenden.

Die steuerliche Behandlung ist von den persönlichen Verhältnissen des Adressaten abhängig und kann Änderungen unterworfen sein.

Diese Information richtet sich in Bezug auf das Verbreitungsgebiet nicht an natürliche oder juristische Personen, die aufgrund ihres Wohn- bzw. Geschäftssitzes einer ausländischen Rechtsordnung unterliegen, die für die Verbreitung derartiger Informationen Beschränkungen vorsieht. Insbesondere enthält diese Information weder ein Angebot noch eine Aufforderung zum Kauf von Wertpapieren, z.B. an Staatsbürger der USA, Großbritanniens oder der Länder im Europäischen Wirtschaftsraum, in denen die Voraussetzungen für ein derartiges Angebot nicht erfüllt sind.

Die Privatbank der
SIGNAL IDUNA Gruppe

Versicherungen
und Finanzen

DONNER & REUSCHEL
Aktiengesellschaft

Ballindamm 27
20095 Hamburg
Telefon 040 302 17 - 0
Fax 040 302 17 - 53 53

Friedrichstraße 18
80801 München
Telefon 089 23 95 - 0
Fax 089 29 11 80