



Investor Relations-Präsentation

Baader Bank – Add Value for Investors

1HJ2024

www.baaderbank.de

KAPITEL 1

Update 1. Halbjahr 2024

1. Halbjahr 2024 – Highlights

Marktumfeld



- Allmähliche Konjunkturbelebung in Europa
- Verlangsamung des Rückgangs der Inflationsraten
- sukzessive einsetzender Zinssenkungszyklus (Notenbanken)



- Erhöhte Handelsvolumina gegenüber Halbjahr 2023
- Marktimpulse im Berichtszeitraum, insb. bei Einzelwerten (z.B. NVIDIA-Aktie)



- Weiterhin positive Entwicklung der Anleihemärkte
- Kapitalmarktgeschäft eingetrübt - Potenzial für 2. Halbjahr schwach

Ergebnis



- Ergebnis vor Steuern i.H.v. EUR 20,3 Mio. im Konzern
- Wachstum in allen Ertragskomponenten (Ergebnis aus Zins-, aus Provisions- und Handelsgeschäft)
- Prognose am 19.09.2024 angepasst: Ergebnis v. St. EUR 25-32 Mio.



- Steigerung der Anzahl der geführten Depots
- Kundenzuwachs im Konto- und Depotgeschäft
- Betreutes Kundenvermögen* insgesamt EUR 38,2 Mrd.



- Solide Kapitalausstattung der Baader Bank
- Bilanzsumme in Höhe von EUR 4,0 Mrd.

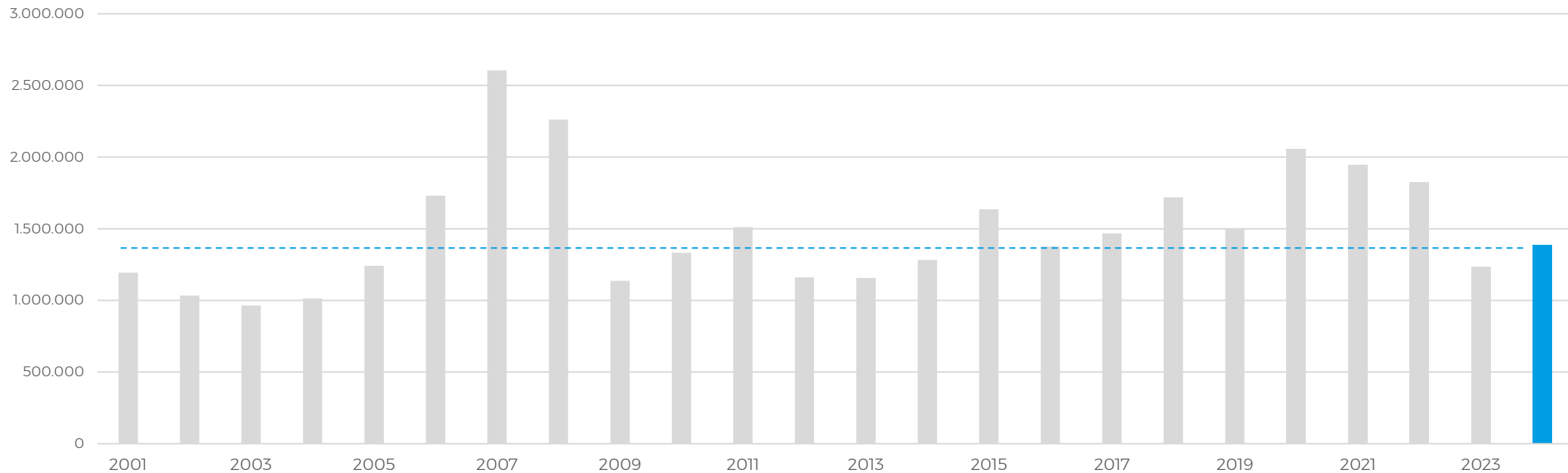
* bestehend aus Depotvolumen und Kundeneinlagen

Update 1. Halbjahr 2024

High Performance-Strategie zahlt sich aus

- ✓ Ertragsniveau konnte angehoben werden
- ✓ Gewinne bereits bei vergleichsweise geringeren Börsenumsätzen
- ✓ Set-Up auch für steigende Marktvolatilitäten (wie 2020 und 2021) → Skalierungspotenzial

Börsenumsätze Deutschland



Wachstumsstory: Solide Kapitalausstattung als Basis für weitere Entwicklungspotentiale

- Solide Kapitalausstattung der Baader Bank und Bilanzsumme von EUR 4,0 Mrd. (31.12.2023: EUR 3,9 Mrd.)
- Wachstumsbestreben sind adäquat durch Eigenkapital gestützt
- Sicherstellung der Aufsichtsanforderungen entsprechend dem anhaltenden Wachstum
- Eigenmittel* zum 30.06.2024 bei EUR 247 Mio. (31.12.2023: EUR 228 Mio.)
- Regulatorische Gesamtkapitalquote: 22,1 % (31.12.2023: 23,0 %)
- Gezielte Investitionen zur Optimierung der IT-Infrastruktur und dem Ausbau der Plattformfunktionalitäten im Rahmen der High Performance Banking-Strategie der Baader Bank (Leistungs- und Lieferfähigkeit in allen Marktphasen) einhergehend mit bewusstem Kostenmanagement



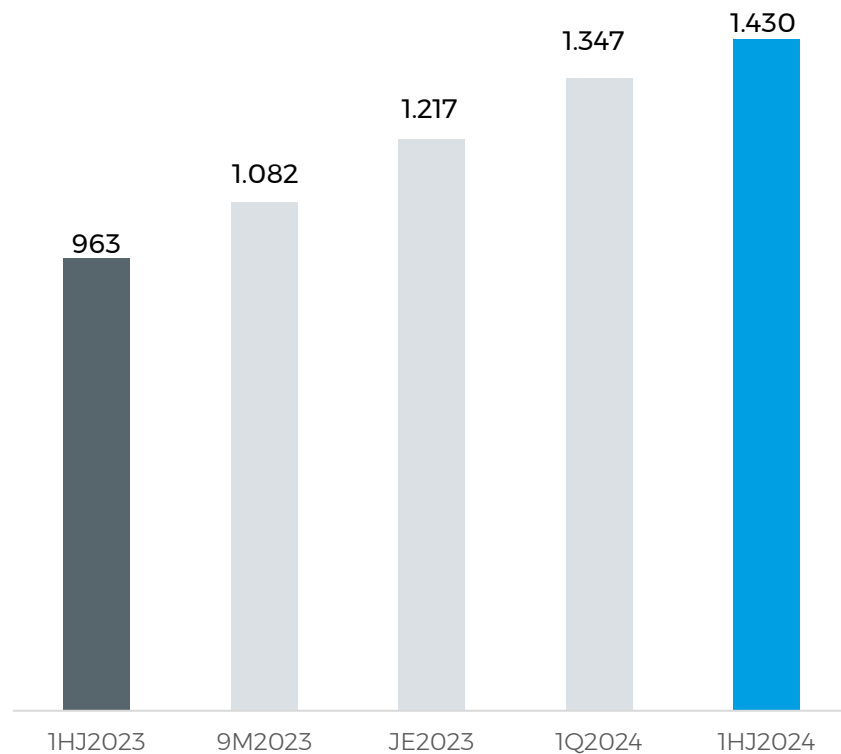
Profitables Wachstum
Skalierung bei deutlicher Marktbelebung

Wachstumsstory

Kundenanzahl

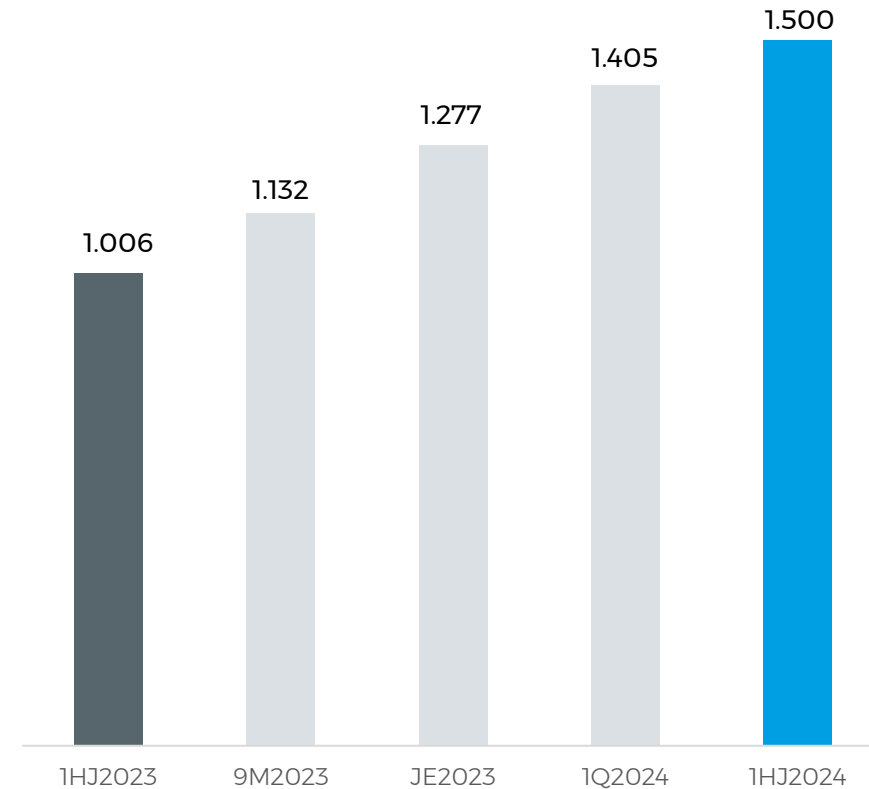
↗ +49 %

in Tsd.



Depotanzahl

↗ +49 %



Änderungsangaben im Vergleich zum Vorjahreszeitraum; kumulierte Werte.

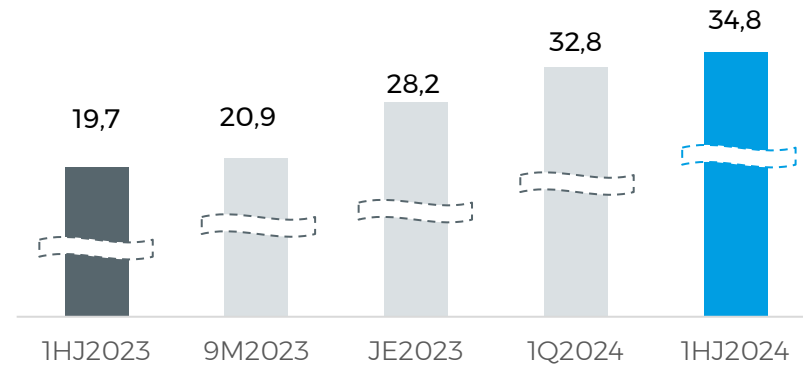
Volumenentwicklung

- | Die Anzahl der im Konzern geführten Depots konnte im ersten Halbjahr um 220.000 neue Depots auf ~1,5 Mio. gesteigert werden.
- | Konstantes Wachstum fortgesetzt - mit anhaltend hoher Rate bei den Konto- und Depoteröffnungen.
- | Wachstum mit diversen B2B-Partnern - Abhängigkeit zu einzelnen Partnern damit abnehmend.

Wachstumsstory

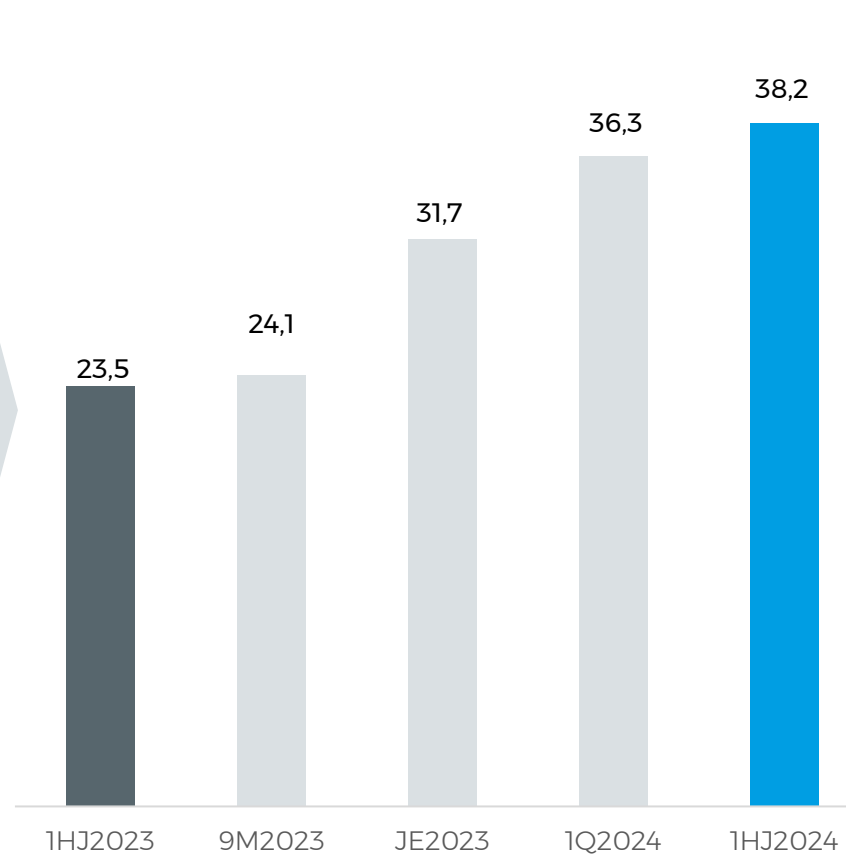
Depotvolumen

↗ +76 %



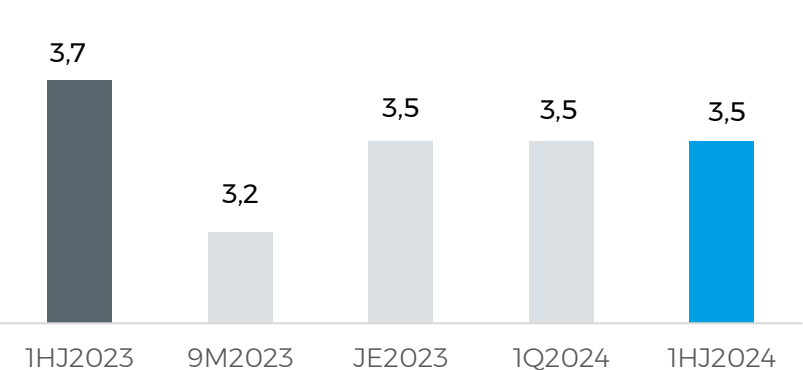
Betreutes Kundenvolumen

↗ +63 %



Einlagevolumen

↘ -6 %



Volumenentwicklung

- | Das Wachstum begründet sich in der positiveren Marktbewegung.
- | Depotvolumen in 1HJ2024 auf EUR 34,8 Mrd. gestiegen.
- | Betreutes Kundenvolumen wächst insgesamt weiter.

KAPITEL 2

Financials & KPIs 1. Halbjahr 2024

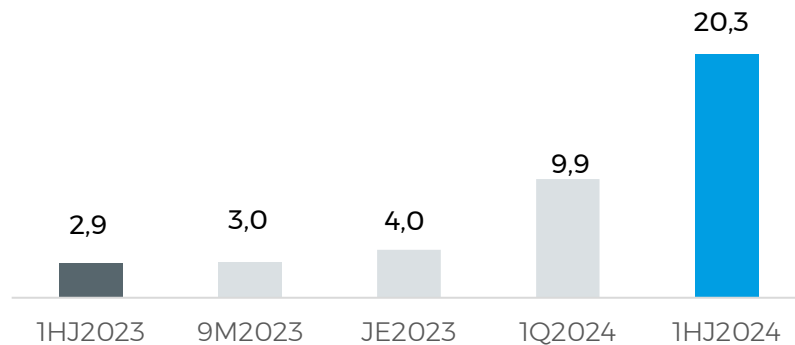
BAADER BANK

Financials 1HJ2024

in € Mio.

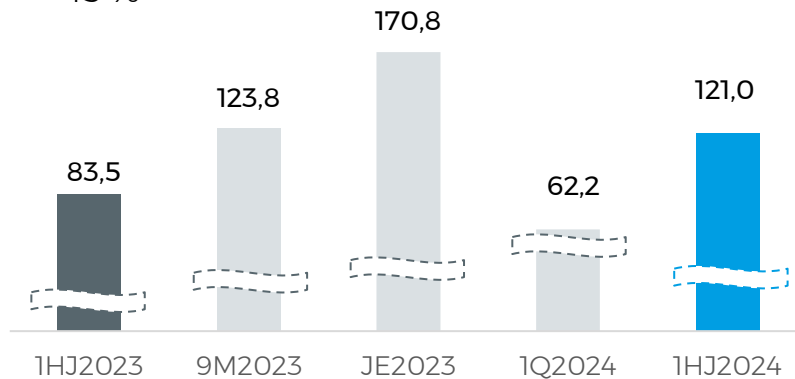
Ergebnis vor Steuern

↗ Deutlich gestiegen



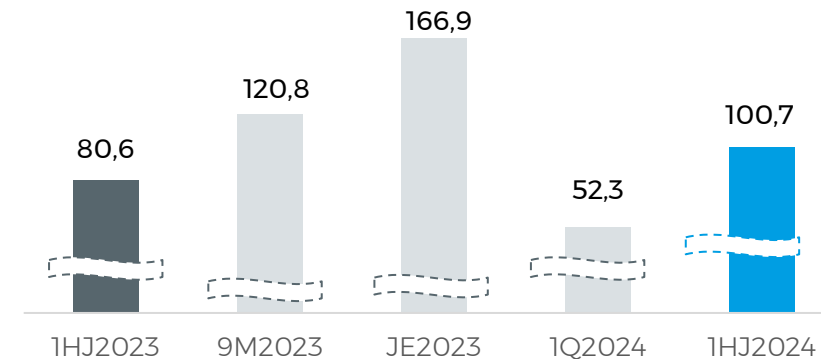
Gesamterträge

↗ +45 %



Gesamtaufwendungen

↗ +25 %



Änderungsangaben im Vergleich zum Vorjahreszeitraum; kumulierte Werte.

Übersicht Konzern

- Ergebnis vor Steuern i.H.v. EUR 20,3 Mio. in 1HJ2024, getrieben durch Wachstum in allen Ertragskomponenten.
- Gesamtaufwendungen steigen im Vergleich zum Vorjahreszeitraum um +25 %, insb. aufgrund höherer Vorsorgeaufwendungen.
- Der Vorsorgeaufwand in Höhe von EUR 11,8 Mio. enthält die Zuführungen zum Fonds für allgemeine Bankrisiken i.H.v. EUR 9,3 Mio.

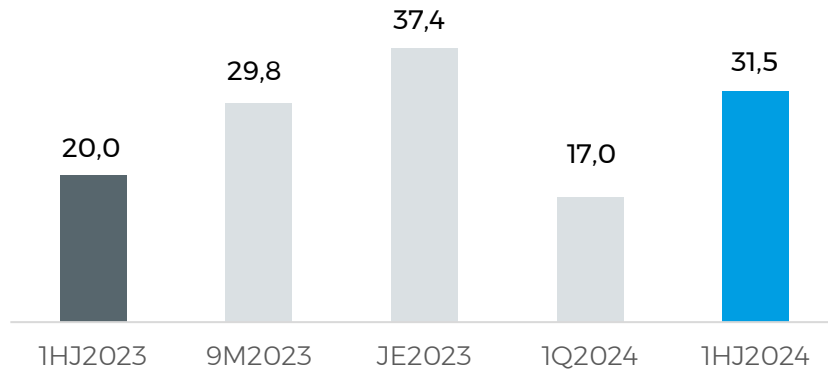
BAADER BANK

Financials 1HJ2024

in € Mio.

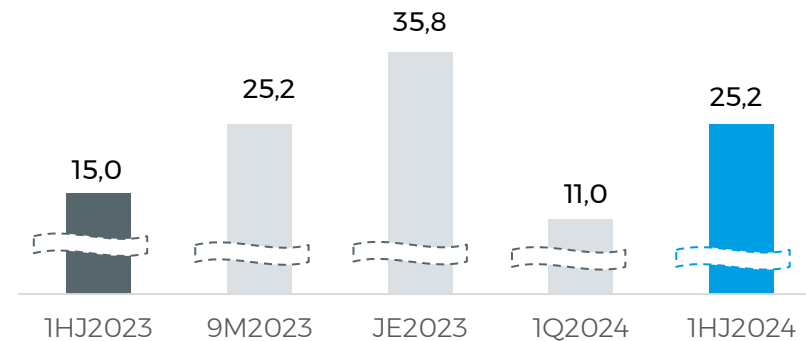
Ergebnis aus Zinsgeschäft

↗ +58 %



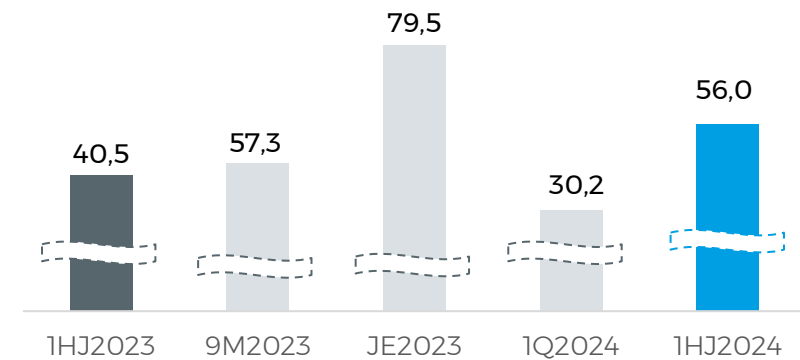
Ergebnis aus Handelsgeschäft

↗ +68 %



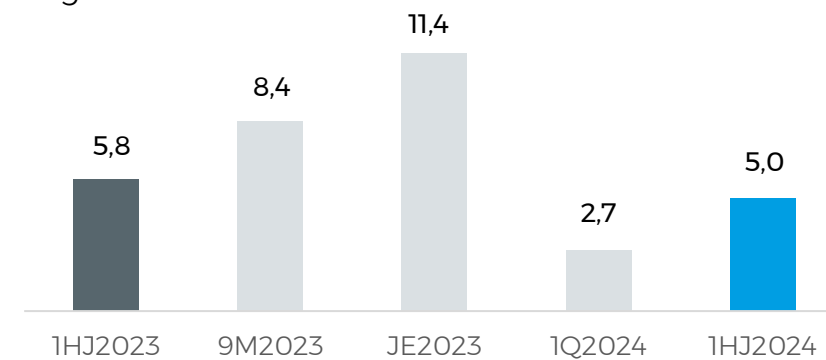
Ergebnis aus Provisionsgeschäft

↗ +38 %



Umsatzerlöse

↘ gesunken



Änderungsangaben im Vergleich zum Vorjahreszeitraum.

Ertragskomponenten Konzern

- Ergebnis aus Handelsgeschäft mit EUR 31,5 Mio. wieder steigend, insb. durch Gewinnung weiterer Marktanteile.
- Ergebnis aus Provisionsgeschäft durch weiteres Wachstum im B2B2C-Geschäft auf EUR 56,0 Mio. gesteigert.
- Ergebnis aus Zinsgeschäft steigt in 1HJ2024 auf EUR 25,2 Mio.

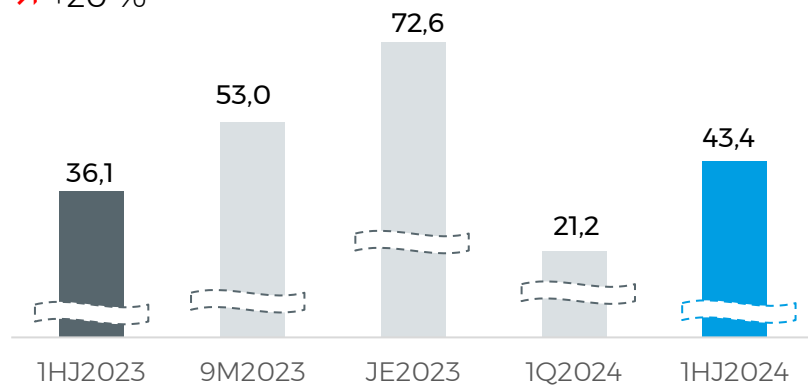
BAADER BANK

Financials 1HJ2024

in € Mio.

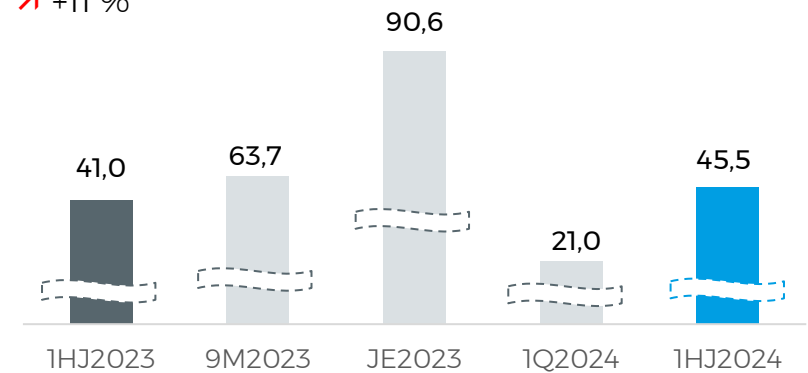
Personalaufwand

↗ +20 %



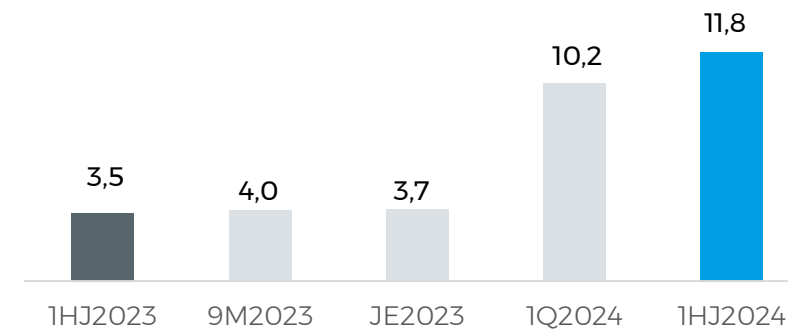
Sachaufwand

↗ +11 %



Vorsorgeaufwand

↗ gestiegen



Aufwandskomponenten Konzern

- Die Gesamtaufwendungen sind im ersten Halbjahr 2024 um 25 % auf EUR 100,7 Mio. gestiegen (1HJ2023: EUR 80,6 Mio.).
- Der Personalaufwand ist aufgrund der planmäßig ausgeweiteten Mitarbeiterkapazitäten gestiegen.
- Der Sachaufwand ist weiterhin bedingt durch fortgesetzte Investitionen zur Optimierung der IT-Infrastruktur.
- Vorsorgeaufwand bzw. der Fonds für allg. Bankrisiken steigt durch das höhere Handelsergebnis.

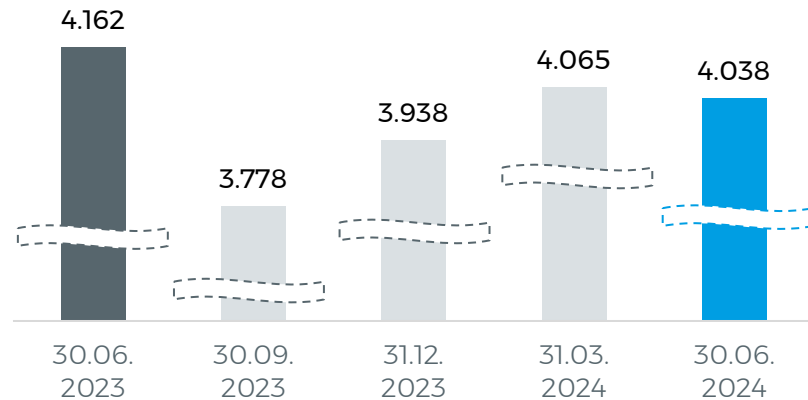
BAADER BANK

Financials 1HJ2024

in € Mio.

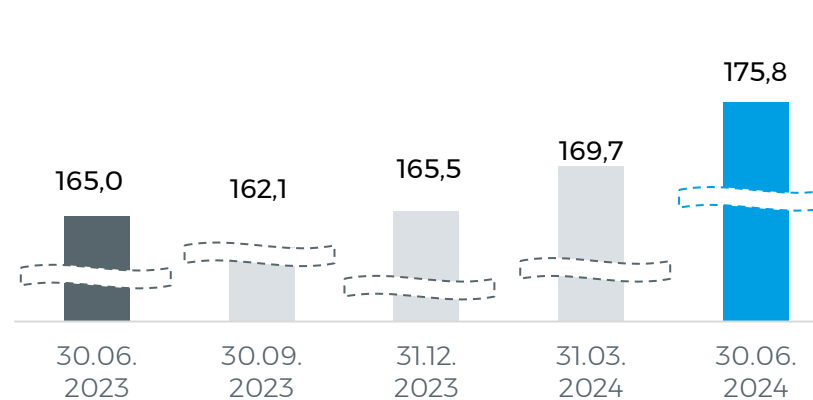
Bilanzsumme

↘ Leicht gesunken



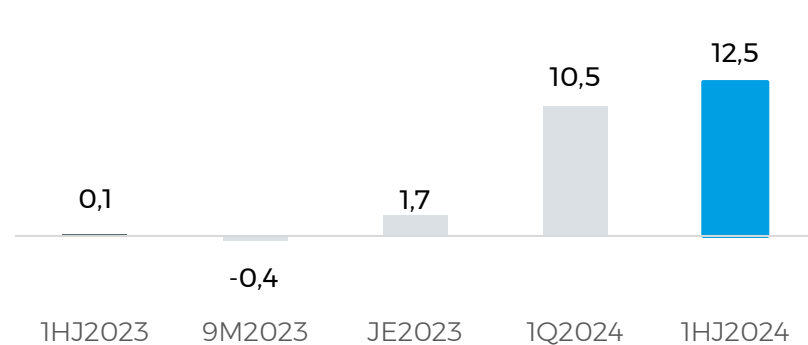
Eigenkapital

↗ +7 %



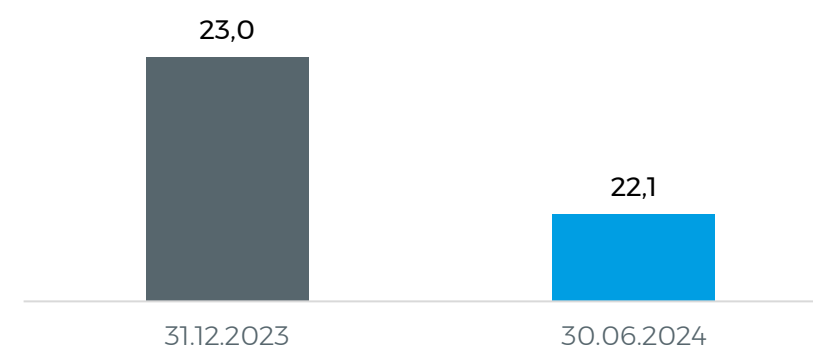
Annualisierte EK-Rendite nach Steuern

↗ Deutlich gestiegen



CET 1-/Gesamtkapitalquote (%)

↘ gesunken



Übersicht Konzern

- Bilanzsumme zum 30.06.2024 auf EUR 4,0 Mrd. gegenüber dem Vorjahr leicht gesunken.
- Das Eigenkapital der Baader Bank hat sich erhöht und liegt bei EUR 175,8 Mio.
- Die CET 1- sowie die Gesamtkapitalquote liegen bei 22,1 % als weitere Basis für Wachstum und Investitionen.

KAPITEL 3

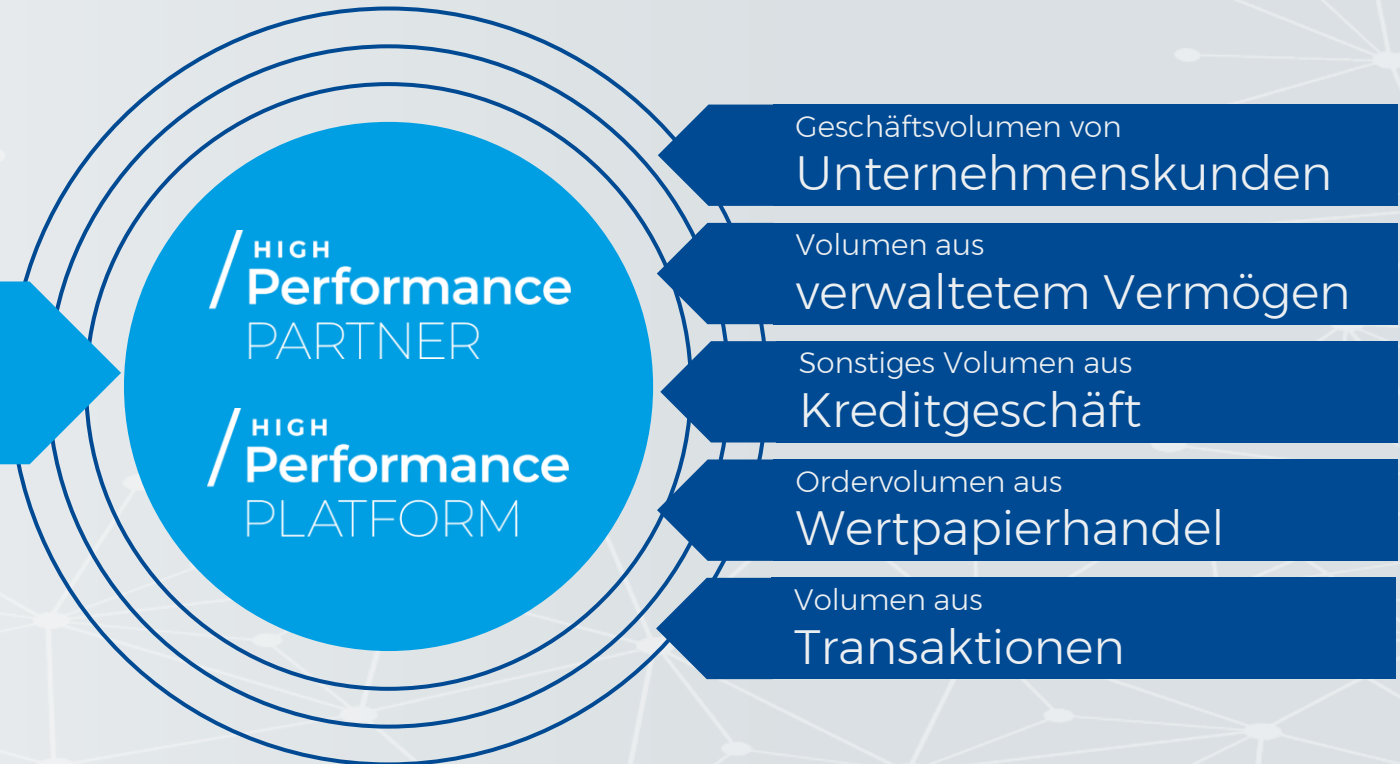
Equity Story

Unser Geschäftsmodell

Skalierbares Plattform-Geschäft & Ausbau Cross-Selling

/ HIGH Performance BANKING

Ausbau der
Market Making-, Banking- und
Brokerage-B2B2C-Infrastruktur



Unsere Vision

BECOME ONE OF THE LEADING EUROPEAN PARTNERS.

Wir sind einer der führenden Partner für Wertpapier- und Banking-Dienstleistungen in Europa. Als Qualitätsanbieter sowie vertrauensvoller und kompetenter Partner für alle Kundengruppen und als Betreiber einer technologisch und prozessual führenden und skalierbaren Plattform mit Schnittstellenstrategie.

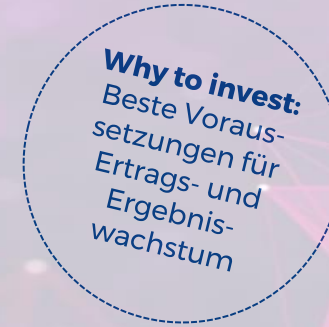
Unsere Mission

OFFER HIGH PERFORMANCE BANKING.

Wir bieten unseren Kunden ein einzigartiges Setup mit Handel und Banking unter einem Dach auf einer hochleistungsfähigen Plattform, die den besten Zugang zum Handel und zu den Kapitalmärkten bietet – sicher, automatisiert und skalierbar.

Wachstum im Fokus

- Erfolgreiche Weiterentwicklung des Plattformgeschäfts, u.a. mit Fintechs, digitalen Vermögensverwaltern und insbesondere Neo-Brokern in der DACH-Region und im europäischen Markt.
- Sicherung und Ausbau der starken Marktposition im börslichen und außerbörslichen Market Making in Deutschland sowie Ausbau des Brokerage und Krypto-Handel.
- Optimierung und Investition in leistungsfähige IT- und Prozessinfrastruktur.



Prognose 2024

Annahmen:

- Marktvolatilität im Vergleich zum Vorjahr auf ähnlichem Niveau
- Weiter fortsetzendes Wachstum seitens Kunden, Marktvolumina und Produkten
- Anzahl der Wertpapiertransaktionen gegenüber dem Vorjahr höher
- Umsatzvolumen mit moderater Erhöhung gegenüber dem Vorjahr
- Steigende Anzahl an Privatanlegern im Retailkundengeschäft
- **Angepasste Prognose:**
Konzernjahresergebnis vor Steuern 2024 → Bandbreite von EUR 25 bis 32 Mio.
- *Es gilt zu berücksichtigen, dass zuverlässige Prognosen zur Geschäftsentwicklung in Anbetracht von unwägbaren, exogenen Einflussfaktoren nach Einschätzung des Vorstands nur unter Einschränkungen erstellt werden können.*

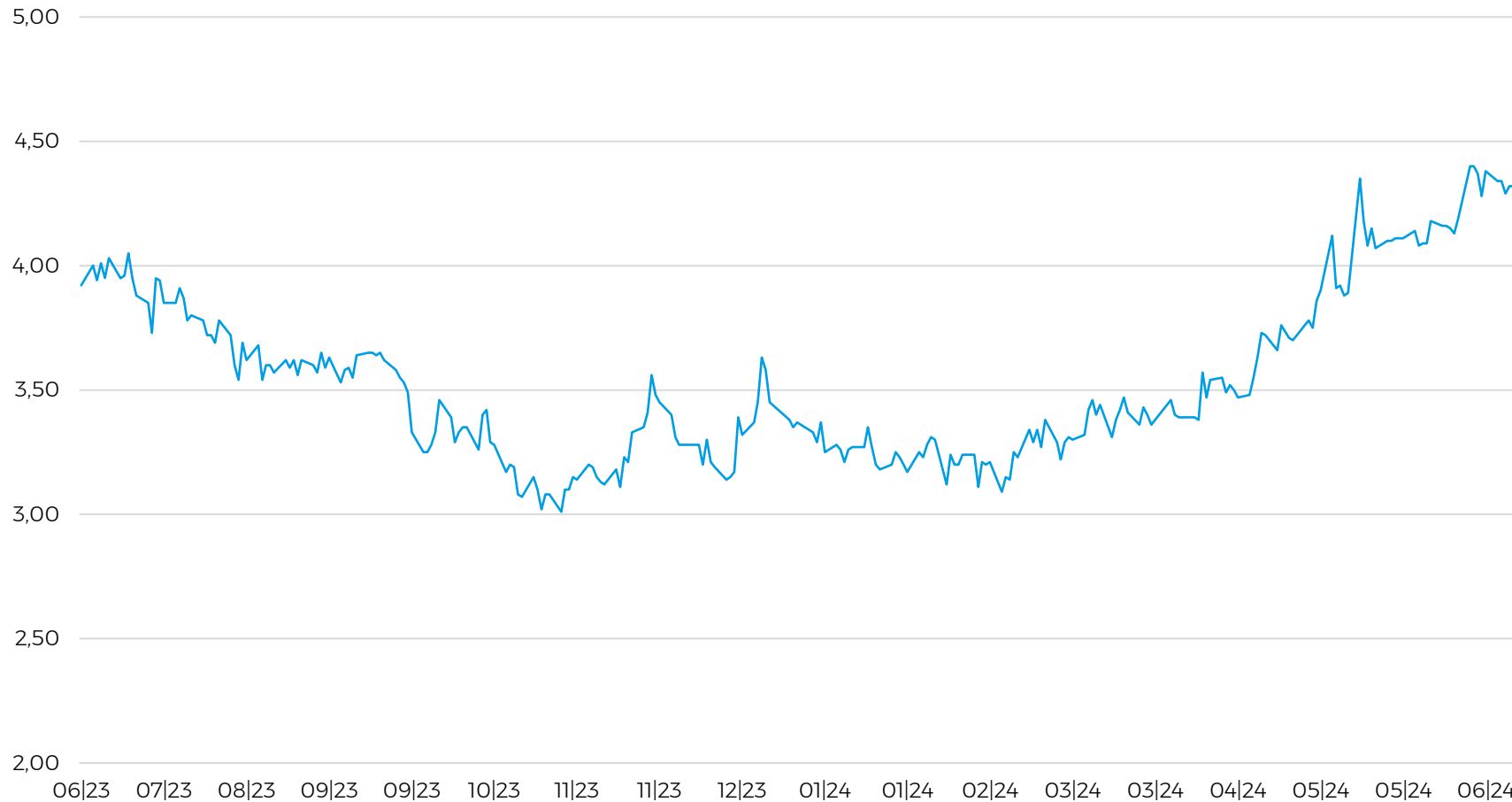
8 Gründe für ein Investment:

1. Stabile Unternehmens- und Aktionärsstruktur
2. Erfolgreiche Strategie mit effektiven Geschäftsfeldstrategien
3. Skalierbares Geschäftsmodell mit Plattform-Setup
4. Nachhaltige Markterfolge und starke Marktstellung
5. Skalierbarkeit durch konstante Kosten trotz Mitarbeiterwachstum belegt
6. Starke finanzielle Leistungsfähigkeit aufgrund sehr hoher Eigenmittel
7. Deutliches Wachstum ungebrochen, Beständigkeit in der Ertragsstärke
8. Dividendenpolitik: grundsätzlich Ausschüttung von einem Drittel des Gewinns

Weiteres Bewertungs-, Kurs- und Dividendenpotenzial für die Baader Bank-Aktie

Performance Baader Bank-Aktie (01.07.2023 – 30.06.2024)

in €



Aktienkurs

30.09.2023: 3,46 €

31.12.2023: 3,37 €

31.03.2023: 3,46 €

30.06.2023: 4,32 €

Performance

01.07.2023 – 30.06.2024

+0,27 € (+7 %)

52-Wochen-Hoch

01.07.2023 – 30.06.2024

4,40 € (17.06.2024)

52-Wochen-Tief

01.07.2023 – 30.06.2024

3,01 € (31.10.2023)

(Xetra-Schlusskurse)

WKN	508810
ISIN	DE0005088108
Reuters	BLMG.MU
Bloomberg	BWB@GR
Ticker	BWB
Branche	Banken
Börsengang	1.8.1994
Zulassungssegment	Freiverkehr
Heimatbörse	München/m:access
Weitere Börsen	Berlin, Düsseldorf Frankfurt, Hamburg Stuttgart, XETRA

Steigerung der **Marktanteile** als wesentliches strategisches Ziel

Vermarktungsinitiative „**Baader Trading**“ für zusätzliches Wachstum der Marktanteile

Erste Jahreshälfte mit gestiegenen Handelsvolumina und bevorstehende US-Wahl als **Volatilitätstrigger**

Gute Entwicklung im ersten Halbjahr und **Anpassung der Prognose** Mitte September

KONTAKT & TERMINE

9. Oktober 2024	m:access Analystenkonferenz
31. Oktober 2024	Pressemitteilung & Webcast zum Neunmonatsergebnis
2. November 2024	Börsentag Hamburg
16. November 2024	Börsentag Nürnberg
25. - 27. November 2024	Deutsches Eigenkapitalforum

Ihre IR-Ansprechpartner bei der Baader Bank



Nico Baader
CEO

T +49 89 5150 1042

nico.baader@baaderbank.de



Florian Koller
Head of Group Strategy &
Group Communication

T +49 89 5150 1017

florian.koller@baaderbank.de



Marlene Hartz
Senior Manager
Group Communication

T +49 89 5150 1044

M +49 151 70556177

marlene.hartz@baaderbank.de

Baader Bank AG
Weihenstephaner Str. 4
85716 Unterschleißheim
Deutschland

Dieses Dokument wurde von der Baader Bank AG nur zu Informationszwecken erstellt. Eine andere Verwendung oder Vervielfältigung des Dokuments oder der darin enthaltenen Informationen ist nicht gestattet. Dieses Dokument gilt ohne den Verweis auf die Baader Bank AG als unvollständig und sollte nur in Verbindung mit der mündlichen Präsentation der Baader Bank AG betrachtet werden.

Die in diesem Dokument wiedergegebenen Informationen wurden von der Baader Bank AG sorgfältig zusammengestellt und beruhen zum Teil auf allgemein zugänglichen Quellen und Daten Dritter. Die Baader Bank AG übernimmt keine Gewähr für die Richtigkeit und Vollständigkeit der Informationen.

Die Informationen stellen keine Anlageberatung, keine Anlageempfehlung und keine Aufforderung zum Erwerb oder zur Veräußerung von Finanzinstrumenten dar. Dieses Dokument ist keine Anlageempfehlung im Sinne des Art. 20 Verordnung (EU) Nr. 596/2014 vom 16. April 2014 und der delegierten Verordnung (EU) 2016/958 vom 9. März 2016 und genügt deshalb nicht allen gesetzlichen Anforderungen zur Förderung der Unabhängigkeit von Anlageempfehlungen und unterliegt auch nicht dem Verbot des Handelns im Zusammenhang mit der Veröffentlichung von Anlageempfehlungen.

Durch das Bereitstellen dieser Informationen wird der Empfänger weder zum Kunden der Baader Bank AG, noch entstehen der Baader Bank AG dadurch irgendwelche Verpflichtungen und Verantwortlichkeiten dem Empfänger gegenüber, insbesondere kommt kein Auskunftsvertrag zwischen der Baader Bank AG und dem Empfänger dieser Informationen zustande.

Sämtliche in diesem Dokument enthaltenen Informationen entsprechen dem Kenntnisstand der Baader Bank AG zum Zeitpunkt der Drucklegung und unterliegen möglichen Änderungen. Die Baader Bank AG ist nicht dazu verpflichtet, die in diesem Dokument enthaltenen Informationen zu aktualisieren oder auf einem aktuellen Stand zu halten. Die in diesem Dokument enthaltenen Informationen sollen weder der Rechts- oder der Steuerberatung dienen noch diese ersetzen. Ausführungen zum Umgang mit Interessenkonflikten bei der Baader Bank AG sind unter https://www.baaderbank.de/Kundenservice/Rechtliche_Dokumente_Baader_Bank abrufbar.

Weder die Baader Bank AG noch eines ihrer verbundenen Unternehmen oder die Geschäftsführer oder Mitarbeiter ihrer verbundenen Unternehmen haften für Verluste oder Schäden, Kosten oder Aufwendungen, die direkt oder indirekt durch den Zugriff auf die Präsentation oder die darin enthaltenen Informationen oder deren Verwendung entstehen, soweit dies gesetzlich zulässig ist.

Der Versand oder die Vervielfältigung dieses Dokuments ist ohne die vorherige schriftliche Zustimmung der Baader Bank AG nicht gestattet. Dieses Dokument enthält möglicherweise Links oder Hinweise auf die Webseiten von Dritten, welche von der Baader Bank AG nicht kontrolliert werden können. Die Baader Bank AG übernimmt keine Verantwortung für den Inhalt von solchen Webseiten Dritter oder darin enthaltenen weiteren Links.

Copyright © 2024: Veröffentlicht von Baader Bank Aktiengesellschaft, Weißenstephaner Straße 4, 85716 Unterschleißheim, Deutschland.

Baader Bank AG ist eine Aktiengesellschaft nach dem Recht der Bundesrepublik Deutschland mit Hauptgeschäftssitz in Unterschleißheim. Baader Bank AG ist beim Amtsgericht in München unter der Nummer HRB 121537 eingetragen und wird beaufsichtigt von der Bundesanstalt für Finanzdienstleistungsaufsicht (BaFin), Marie-Curie-Straße 24-28, 60439 Frankfurt am Main und Graurheindorfer Straße 108, 53117 Bonn. Die Umsatzsteueridentifikationsnummer von Baader Bank AG ist DE 114123893.

Der Vorsitzende des Aufsichtsrats ist Helmut Schreyer. Die Mitglieder des Vorstands sind Nico Baader (Vorsitzender) und Oliver Riedel (stv. Vorsitzender).

Weitere Informationen über Baader Bank AG finden Sie auf der Website www.baaderbank.de. Wenn Sie Fragen zu dieser Publikation haben, kontaktieren Sie uns bitte unter Telefon: +49 89 5150 0 oder Telefax: +49 89 5150 1111.