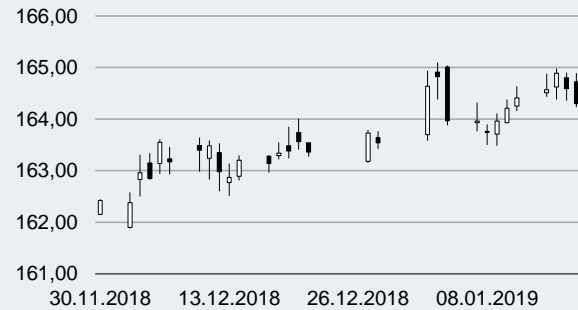


Bund 10j – Future (März-Kontrakt)



US 10y – Future (März-Kontrakt)



Übersicht

Tagesgeld	% p.a.	ggü. Vort.
Euroland	-0,470	0,000
EONIA	-0,369	0,001
USA	2,450	0,000
Japan	-0,300	0,000
United Kingdom	0,700	0,020

3 Monate	% p.a.	% p.a.
Euroland	-0,577	-0,004
USA	2,412	-0,008
Japan	-0,170	0,000
United Kingdom	0,731	0,000

2j Anleihen	% p.a.	% p.a.
Euroland	-0,591	0,020
USA	2,564	0,031
Japan	-0,166	0,003
United Kingdom	0,818	0,005

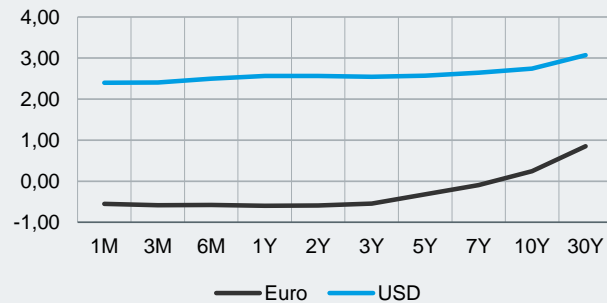
5j Anleihen	% p.a.	% p.a.
Euroland	-0,320	0,030
USA	2,569	0,040
Japan	-0,152	0,003
United Kingdom	0,975	0,003

10j Anleihen	% p.a.	% p.a.
Euroland	0,244	0,022
USA	2,745	0,030
Japan	0,011	0,004
United Kingdom	1,337	0,025

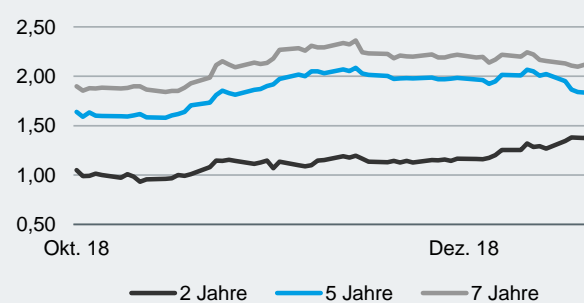
	Yest Close	Yest High	Yest Low	Unterstütz. 2	Unterstütz. 1	Pivot	Widerstand 1	Widerstand 2
Schatz-Future	111,945	111,995	111,940	111,905	111,925	111,960	111,980	112,015
Bobl-Future	132,900	133,070	132,860	132,733	132,817	132,943	133,027	133,153
Bund-Future	164,59	164,90	164,36	164,08	164,33	164,62	164,87	165,16
Buxl-Future	182,40	183,14	181,68	180,95	181,67	182,41	183,13	183,87
US 2y Future	105 31/32	106 2/32	105 30/32	105 28/32	105 30/32	106	106 2/32	106 4/32
US 5y Future	114 10/32	114 19/32	114 7/32	114 1/32	114 5/32	114 12/32	114 16/32	114 23/32
US 10y Future	121 17/32	121 31/32	121 13/32	121 2/32	121 9/32	121 20/32	121 28/32	122 7/32
US 30y Future	145 1/32	145 24/32	144 27/32	144 10/32	144 21/32	145 7/32	145 18/32	146 4/32

Mit Hilfe der Pivot-Punkte ist es möglich, kritische Unterstützungen und Widerstände ausfindig zu machen.

Euro-Zinskurve vs. USD-Zinskurve



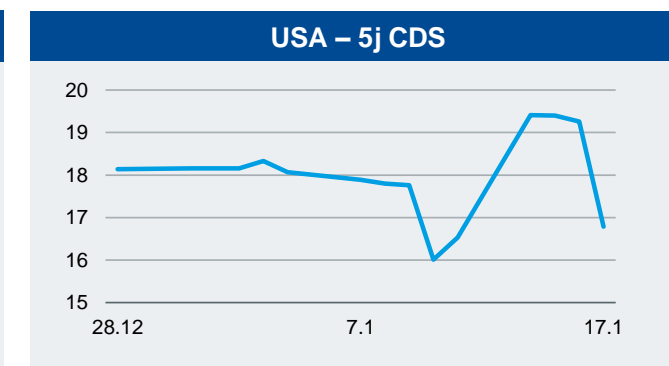
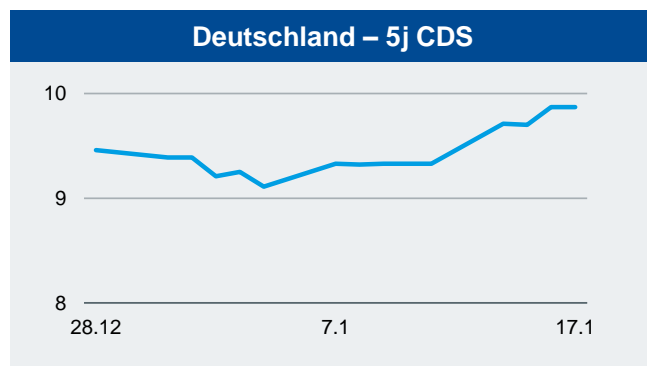
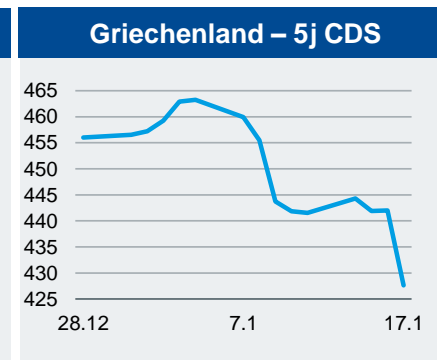
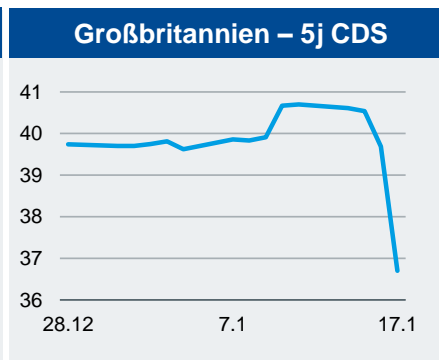
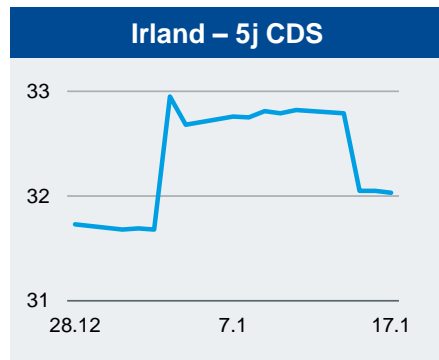
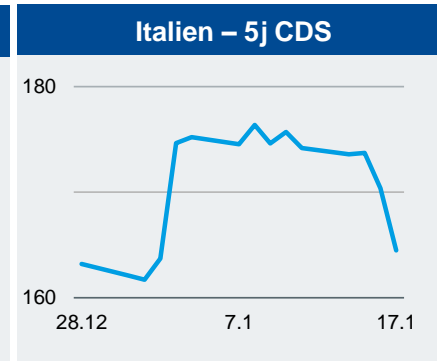
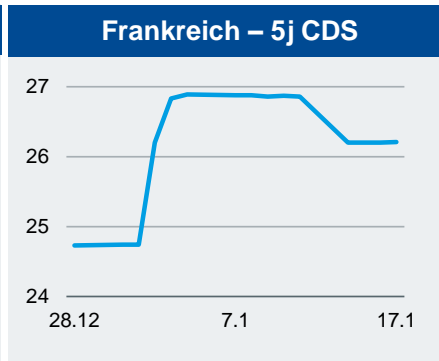
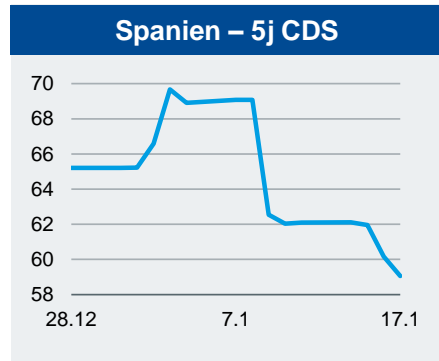
Spreadentwicklung AAA vs. BBB



Spread 2 Jahre	BP	BP
AA	49,20	0,00
A	54,33	1,56
BBB	90,22	0,60

Spread 5 Jahre	BP	BP
AA	100,14	0,00
A	117,74	0,27
BBB	168,65	-0,41

Spread 7 Jahre	BP	BP
AA	89,25	0,00
A	115,29	-0,38
BBB	170,40	-0,07



Übersicht

CDS 5 Jahre	BP	ggü. Vort.
Deutschland	9,87	0,00
Frankreich	26,21	0,01
Griechenland	427,62	-14,37
Großbritannien	36,70	-2,99
Irland	32,03	-0,02
Italien	164,50	-5,88
Portugal	89,82	-1,08
Spanien	59,06	-1,10
USA	16,79	-2,47

CDS 10 Jahre	BP	BP
Deutschland	16,61	-0,06
Frankreich	40,63	0,01
Griechenland	487,36	-12,67
Großbritannien	55,69	-2,96
Irland	49,02	-0,02
Italien	190,04	-5,03
Portugal	128,80	-0,99
Spanien	84,35	-1,28
USA	27,39	0,68

Indizes

Indizes	BP	BP
Dax 30	10.918,62	-12,62
Euro Stoxx 50	3.069,35	-7,87
Dow Jones	24.370,10	162,94
S&P Comp.	2.635,96	19,86
FTSE	6.834,92	-27,76
Nasdaq Comp.	7.084,46	49,77
Nikkei 225*	20.666,07	263,80
Shanghai Comp.*	2.595,04	35,41

*z.Zt von 7:54

Rohstoffe

Rohstoffe	BP	BP
Gold in \$	1.292,05	-2,04
Gold in Euro	1.133,68	-1,29
Silber in \$	15,56	-0,07
Silber in Euro	13,66	-0,06
Oil Brent in \$	59,49	0,04

***kein akt. Update

Wichtige Termine

Local Time	Country	Indicator Name	Period	Reuters Poll	Surprise	Prior	Min	Max
10:00	Euro Zone	Current Account NSA, EUR	Nov			26,6B		
10:00	Euro Zone	Current Account SA, EUR	Nov			22,993B		
15:15	United States	Industrial Production MM	Dec	0,2%		0,6%	-0,5%	0,6%
15:15	United States	Capacity Utilization SA	Dec	78,5%		78,5%	76,7%	79,0%
15:15	United States	Manuf Output MM	Dec	0,3%		0,0%	0,0%	0,9%
16:00	United States	U Mich Sentiment Prelim	Jan	97,0		98,3	92,0	99,0
16:00	United States	U Mich Conditions Prelim	Jan	114,5		116,1	113,0	116,0
16:00	United States	U Mich Expectations Prelim	Jan	86,0		87,0	85,0	89,0
16:00	United States	U Mich 1Yr Inf Prelim	Jan			2,7%		
16:00	United States	U Mich 5-Yr Inf Prelim	Jan			2,5%		

Übersicht

Währungen		ggü. Vort.
EUR / AUD	1,5842	0,0008
EUR / BRL	4,2747	0,0011
EUR / CAD	1,5126	-0,0008
EUR / CHF	1,1330	0,0004
EUR / CNY	7,7185	0,0060
EUR / DKK	7,4647	-0,0002
EUR / GBP	0,8789	0,0017
EUR / HUF	319,6600	0,1400
EUR / IDR	16.150,0000	40,0000
EUR / INR	81,1100	0,0000
EUR / ISK	137,9500	0,0000
EUR / JPY	124,6700	0,2200
EUR / MXN	21,6430	-0,0303
EUR / NOK	9,7301	-0,0160
EUR / NZD	1,6838	-0,0006
EUR / PLN	4,2906	0,0034
EUR / RUB	75,6408	0,0227
EUR / SGD	1,5456	0,0016
EUR / SEK	10,2742	0,0031
EUR / TRY	6,0965	-0,0206
EUR / USD	1,1397	0,0001
EUR / ZAR	15,6375	-0,0012
USD / CNY	6,7725	-0,0029
USD / GBP	1,2972	-0,0014
USD / JPY	109,3900	0,1200
USD / RUB	66,3685	0,0160

Erstellt von:

Baader Bank AG
 Klaus Stopp
 Market Making Bonds
 Weihenstephaner Str. 4
 85716 Unterschleißheim

Skontroführung Renten

Die Baader Bank AG ist als Skontroführer für Renten an den Börsen Berlin, Frankfurt und München tätig. Wir stellen täglich im variablen Handel Liquidität zur Verfügung. Die Höhe der Liquiditätsgarantie und die Spreads der einzelnen Werte richten sich nach der Bonität des Emittenten, nach Laufzeit und dem Free Float. Weitere Informationen erhalten Sie unter www.bondboard.de. Bitte beachten Sie auch die Ausführungen in dem Dokument „Umgang mit Interessenkonflikten bei der Baader Bank Aktiengesellschaft“ das Sie unter www.baaderbank.de abrufen können.

Disclaimer „Baader Bonds Daily“

Die in diesem Dokument wiedergegebenen Informationen wurden von der Baader Bank AG sorgfältig zusammengestellt und beruhen zum Teil auf allgemein zugänglichen Quellen und Daten Dritter. Die Baader Bank AG übernimmt keine Gewähr für die Richtigkeit und Vollständigkeit der Informationen. Die Informationen wurden einzig zu Informations- und Marketingzwecken erstellt. Die Informationen stellen keine Anlageberatung, keine Anlageempfehlung und keine Aufforderung zum Erwerb oder zur Veräußerung von Finanzinstrumenten dar. Dieses Dokument ist keine Anlageempfehlung im Sinne des Art. 20 Verordnung (EU) Nr. 596/2014 vom 16. April 2014 und der Delegierten Verordnung (EU) 2016/958 vom 9. März 2016 sowie der Art. 36 und 37 der Delegierten Verordnung (EU) 2017/565 vom 25. April 2016 und genügt deshalb nicht allen gesetzlichen Anforderungen zur Förderung der Unabhängigkeit von Anlageempfehlungen und unterliegt auch nicht dem Verbot des Handelns im Zusammenhang mit der Veröffentlichung von Anlageempfehlungen. Es wird keine Gewähr für die Geeignetheit und Angemessenheit der dargestellten Finanzinstrumente sowie für die wirtschaftlichen und steuerlichen Konsequenzen einer Anlage in den dargestellten Finanzinstrumenten und für deren zukünftige Wertentwicklung übernommen. Die in der Vergangenheit erzielte Performance ist kein Indikator für zukünftige Wertentwicklungen. Aussagen über zukünftige wirtschaftliche Entwicklungen basieren grundsätzlich auf Annahmen und Einschätzungen, die sich im Zeitablauf als nicht zutreffend erweisen können. Eine Anlage in Finanzinstrumente jeglicher Art kann mit dem Risiko eines erheblichen Wertverlustes oder sogar Totalverlust einhergehen. Vor einer Anlageentscheidung sollte der Rat eines Anlage- und Steuerberaters eingeholt werden. Dargestellte Finanzprodukte sind möglicherweise nicht für jeden Anleger geeignet. Durch das Bereitstellen dieser Informationen wird der Empfänger weder zum Kunden der Baader Bank AG, noch entstehen der Baader Bank AG dadurch irgendwelche Verpflichtungen und Verantwortlichkeiten dem Empfänger gegenüber, insbesondere kommt kein Auskunftsvertrag zwischen der Baader Bank AG und dem Empfänger dieser Informationen zustande.

Die Baader Bank AG ist im Market Making (börslich und außerbörslich) tätig, und hält daher unter Umständen eigene Positionen in den dargestellten Finanzinstrumenten. Dieser Aspekt kann Einfluss auf die Informationen haben. Weitere Ausführungen zum Umgang mit Interessenkonflikten bei der Baader Bank AG sind unter http://www.baaderbank.de/Kundenservice/Rechtliche_Dokumente_Baader_Bank abrufbar.

Der Versand oder die Vervielfältigung dieses Dokuments ist ohne die vorherige schriftliche Zustimmung der Baader Bank AG nicht gestattet. Dieses Dokument enthält möglicherweise Links oder Hinweise auf die Webseiten von Dritten, welche von der Baader Bank AG nicht kontrolliert werden können und daher kann die Baader Bank AG keine Verantwortung für den Inhalt von solchen Webseiten Dritter oder darin enthaltenen weiteren Links übernehmen.

Copyright © 2018: Veröffentlicht von **Baader Bank Aktiengesellschaft, Weihenstephaner Straße 4, 85716 Unterschleißheim, Deutschland.** Baader Bank AG ist eine Aktiengesellschaft nach dem Recht der Bundesrepublik Deutschland mit Hauptgeschäftssitz in Unterschleißheim. Baader Bank AG ist beim Amtsgericht in München unter der Nummer HRB 121537 eingetragen und wird beaufsichtigt von der Bundesanstalt für Finanzdienstleistungsaufsicht (BaFin), Marie-Curie-Straße 24-28, 60439 Frankfurt am Main und Graurheindorfer Straße 108, 53117 Bonn. Die Umsatzsteueridentifikationsnummer von Baader Bank AG ist DE 114123893.

Der Vorsitzende des Aufsichtsrats ist Dr. Horst Schiessl. Die Mitglieder des Vorstands sind Nico Baader (Vorsitzender), Dieter Brichmann (Stellvertretender Vorsitzender), Christian Bacherl und Oliver Riedel.

Weitere Informationen über Baader Bank AG finden Sie auf der Website www.baaderbank.de. Wenn Sie Fragen zu dieser Publikation haben, kontaktieren Sie uns bitte unter Telefon: +49 89 5150 0 oder Telefax: +49 89 5150 1111.