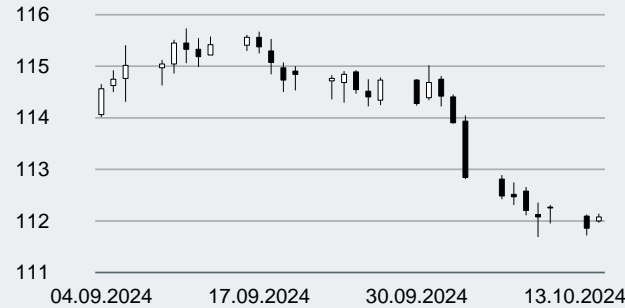


### Bund 10j – Future (Dezember-Kontrakt)



### US 10y – Future (Dezember-Kontrakt)



### Übersicht

Tagesgeld	% p.a.	ggü. Vort.
Euroland	3,410	0,000
ESTER	3,413	-0,001
USA	4,800	0,000
Japan	0,000	0,000
United Kingdom	4,900	0,000

3 Monate	% p.a.	% p.a.
Euroland	3,038	0,001
USA	4,687	0,047
Japan	0,015	-0,050
United Kingdom	4,814	-0,007

2j Anleihen	% p.a.	% p.a.
Euroland	2,245	0,017
USA	3,967	0,013
Japan	0,426	0,014
United Kingdom	4,180	0,005

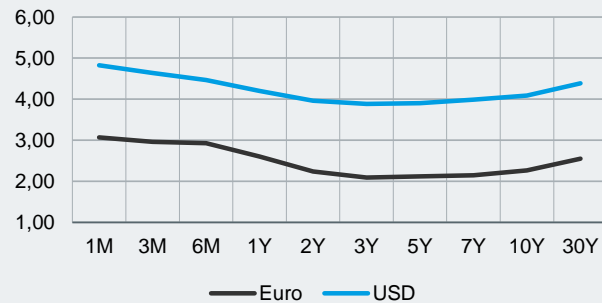
5j Anleihen	% p.a.	% p.a.
Euroland	2,124	0,006
USA	3,906	0,007
Japan	0,593	0,010
United Kingdom	4,105	0,021

10j Anleihen	% p.a.	% p.a.
Euroland	2,266	0,002
USA	4,091	-0,006
Japan	0,970	0,020
United Kingdom	4,249	0,054

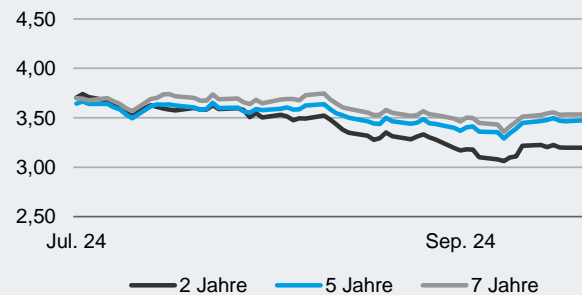
	Yest Close	Yest High	Yest Low	Unterstütz. 2	Unterstütz. 1	Pivot	Widerstand 1	Widerstand 2
Schatz-Future	106,720	106,795	106,705	106,650	106,685	106,740	106,775	106,830
Bobl-Future	118,910	119,080	118,840	118,703	118,807	118,943	119,047	119,183
Bund-Future	133,14	133,41	133,00	132,77	132,96	133,18	133,37	133,59
Buxl-Future	133,28	133,94	133,64	133,32	133,30	133,62	133,60	133,92
US 2y Future	103 12/32	103 15/32	103 11/32	103 8/32	103 10/32	103 12/32	103 14/32	103 16/32
US 5y Future	108 8/32	108 13/32	108 6/32	108 1/32	108 4/32	108 9/32	108 12/32	108 17/32
US 10y Future	111 28/32	112 4/32	111 23/32	111 16/32	111 22/32	111 29/32	112 3/32	112 10/32
US 30y Future	119 25/32	120 4/32	119 14/32	119 3/32	119 14/32	119 25/32	120 4/32	120 15/32

Mit Hilfe der Pivot-Punkte ist es möglich, kritische Unterstützungen und Widerstände ausfindig zu machen.

### Euro-Zinskurve vs. USD-Zinskurve



### Spreadentwicklung AAA vs. BBB

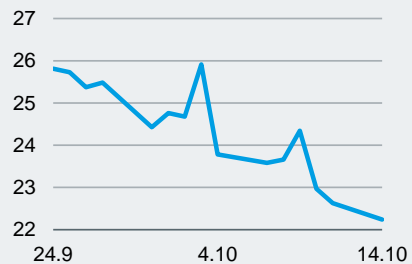


Spread 2 Jahre	BP	BP
AA	7,40	-0,50
A	12,90	-1,10
BBB	29,10	0,20

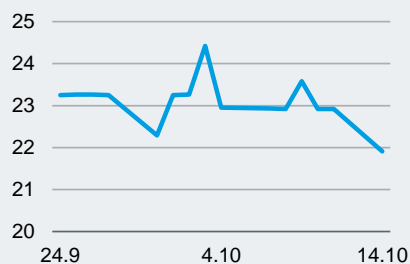
Spread 5 Jahre	BP	BP
AA	37,10	0,20
A	45,90	1,40
BBB	73,40	0,80

Spread 7 Jahre	BP	BP
AA	35,00	-0,60
A	50,10	0,10
BBB	76,80	-0,50

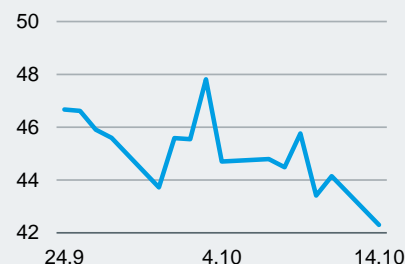
### Spanien – 5j CDS



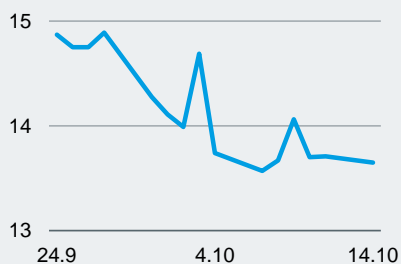
### Frankreich – 5j CDS



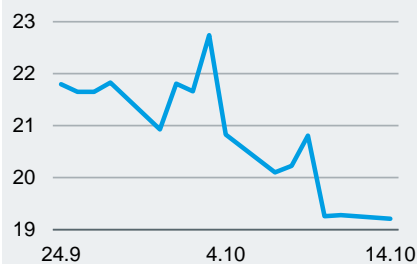
### Italien – 5j CDS



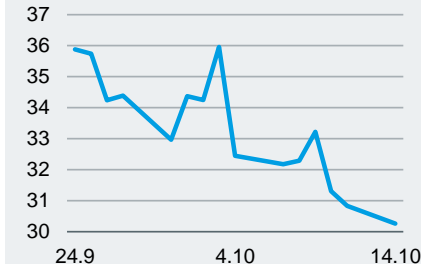
### Irland – 5j CDS



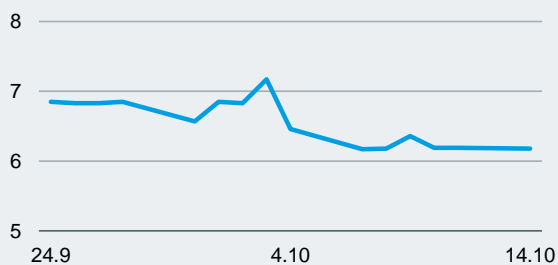
### Großbritannien – 5j CDS



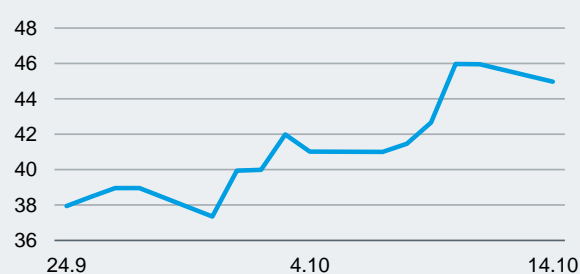
### Portugal – 5j CDS



### Deutschland – 5j CDS



### USA – 5j CDS



## Übersicht

CDS 5 Jahre	BP	ggü. Vort.
Deutschland	6,18	-0,01
Frankreich	21,91	-1,01
Portugal	30,26	-0,57
Großbritannien	19,21	-0,07
Irland	13,65	-0,06
Italien	42,30	-1,84
Portugal	30,26	-0,57
Spanien	22,24	-0,39
USA	44,97	-0,99

CDS 10 Jahre	BP	BP
Deutschland	11,30	-0,01
Frankreich	32,67	-1,48
Portugal	54,88	-0,53
Großbritannien	33,92	-0,06
Irland	21,10	-0,05
Italien	80,27	-2,10
Portugal	54,88	-0,53
Spanien	43,09	-0,37
USA	46,93	-2,48

### Indizes

Dax 30	19.508,29	134,46
Euro Stoxx 50	5.041,01	37,09
Dow Jones	43.065,22	201,36
FTSE	8.292,66	39,01
Nasdaq Comp.	18.502,69	159,75
Nikkei 225*	40.086,46	480,66

\*z.Zt von 7:41

### Rohstoffe

Gold in \$	2.641,98	-16,63
Gold in Euro	2.426,14	-7,35
Silber in \$	30,89	-0,50
Silber in Euro	28,36	-0,37
Oil Brent in \$	79,51	-1,80

\*\*\* kein akt. Update

### Wichtige Termine

Local Time	Country/Region	Indicator Name	Period	Reuters Poll	Surprise	Prior	Min	Max
08:00	Germany	Wholesale Price Index MM	Sep			-0,8%		
08:00	Germany	Wholesale Price Index YY	Sep			-1,1%		
11:05	Germany	ZEW Current Conditions	Oct	-84,5		-84,5	-86,0	-80,5
11:05	Germany	ZEW Economic Sentiment	Oct	10,0		3,6	0,0	18,5
14:30	United States	NY Fed Manufacturing	Oct	3,60		11,50	-5,90	8,00
14:55	United States	Redbook YY	12 Oct, w/e			5,4%		
17:30	United States	6M Bill Auc - TA	15 Oct			75.942.310.600		
17:30	United States	6M Bill Auc - HR	15 Oct			4,305%		
17:30	United States	6M Bill Auc - BTC	15 Oct			3,380		
17:30	United States	6M Bill Auc - HAP	15 Oct			5,940%		
17:30	United States	3M Bill Auc - TA	15 Oct			85.433.936.100		
17:30	United States	3M Bill Auc - HR	15 Oct			4,550%		
17:30	United States	3M Bill Auc - BTC	15 Oct			2,620		
17:30	United States	3M Bill Auc - HAP	15 Oct			64,960%		
18:00	United States	NOPA-Soy Crush	Sep			158,008M		
18:00	United States	Bean Oil Stocks	Sep			1,138B		

### Übersicht

Währungen		ggü. Vort.
EUR / AUD	1,6233	0,0014
EUR / BRL	6,0948	-0,0080
EUR / CAD	1,5039	-0,0010
EUR / CHF	0,9400	-0,0009
EUR / CNY	7,7536	0,0187
EUR / DKK	7,4610	-0,0006
EUR / GBP	0,8350	-0,0003
EUR / HUF	401,0100	-0,1100
EUR / IDR	16.943,2800	-113,7000
EUR / INR	91,6131	0,0000
EUR / ISK	149,4000	0,0000
EUR / JPY	162,8400	-0,5200
EUR / MXN	21,1532	0,0225
EUR / NOK	11,7871	0,0034
EUR / NZD	1,7913	0,0018
EUR / PLN	4,2961	0,0019
EUR / RUB	102,9061	-1,3895
EUR / SGD	1,4281	0,0001
EUR / SEK	11,3731	0,0066
EUR / TRY	37,3755	0,1246
EUR / USD	1,0890	-0,0021
EUR / ZAR	19,2035	0,0474
USD / CNY	7,1199	0,0315
USD / GBP	1,3043	-0,0017
USD / JPY	149,5400	-0,2200
USD / RUB	95,8700	0,2545

Erstellt von:

**Baader Bank AG**  
 Klaus Stopp  
 Market Making Bonds  
 Weißenstephaner Str. 4  
 85716 Unterschleißheim

### Skontroführung Renten

Die Baader Bank AG ist als Skontroführer für Renten an den Börsen Berlin, Frankfurt und München tätig. Wir stellen täglich im variablen Handel Liquidität zur Verfügung. Die Höhe der Liquiditätsgarantie und die Spreads der einzelnen Werte richten sich nach der Bonität des Emittenten, nach Laufzeit und dem Free Float. Bitte beachten Sie auch die Ausführungen in dem Dokument „Umgang mit Interessenkonflikten bei der Baader Bank Aktiengesellschaft“ das Sie unter [www.baaderbank.de](http://www.baaderbank.de) abrufen können.

#### Disclaimer „Baader Bonds Daily“

Die in diesem Dokument wiedergegebenen Informationen wurden von der Baader Bank AG sorgfältig zusammengestellt und beruhen zum Teil auf allgemein zugänglichen Quellen und Daten Dritter. Die Baader Bank AG übernimmt keine Gewähr für die Richtigkeit und Vollständigkeit der Informationen.

Die Informationen wurden einzig zu Informations- und Marketingzwecken erstellt. Die Informationen stellen keine Anlageberatung, keine Anlageempfehlung und keine Aufforderung zum Erwerb oder zur Veräußerung von Finanzinstrumenten dar. Dieses Dokument ist keine Anlageempfehlung im Sinne des Art. 20 Verordnung (EU) Nr. 596/2014 vom 16. April 2014 und der Delegierten Verordnung (EU) 2016/958 vom 9. März 2016 sowie der Art. 36 und 37 der Delegierten Verordnung (EU) 2017/565 vom 25. April 2016 und genügt deshalb nicht allen gesetzlichen Anforderungen zur Förderung der Unabhängigkeit von Anlageempfehlungen und unterliegt auch nicht dem Verbot des Handelns im Zusammenhang mit der Veröffentlichung von Anlageempfehlungen.

Es wird keine Gewähr für die Geeignetheit und Angemessenheit der dargestellten Finanzinstrumente sowie für die wirtschaftlichen und steuerlichen Konsequenzen einer Anlage in den dargestellten Finanzinstrumenten und für deren zukünftige Wertentwicklung übernommen. Die in der Vergangenheit erzielte Performance ist kein Indikator für zukünftige Wertentwicklungen. Aussagen über zukünftige wirtschaftliche Entwicklungen basieren grundsätzlich auf Annahmen und Einschätzungen, die sich im Zeitablauf als nicht zutreffend erweisen können. Eine Anlage in Finanzinstrumente jeglicher Art kann mit dem Risiko eines erheblichen Wertverlustes oder sogar Totalverlust einhergehen. Vor einer Anlageentscheidung sollte der Rat eines Anlage- und Steuerberaters eingeholt werden. Dargestellte Finanzprodukte sind möglicherweise nicht für jeden Anleger geeignet.

Durch das Bereitstellen dieser Informationen wird der Empfänger weder zum Kunden der Baader Bank AG, noch entstehen der Baader Bank AG dadurch irgendwelche Verpflichtungen und Verantwortlichkeiten dem Empfänger gegenüber, insbesondere kommt kein Auskunftsvertrag zwischen der Baader Bank AG und dem Empfänger dieser Informationen zustande.

Die Baader Bank AG ist im Market Making (börslich und außerbörslich) tätig, und hält daher unter Umständen eigene Positionen in den dargestellten Finanzinstrumenten. Dieser Aspekt kann Einfluss auf die Informationen haben. Weitere Ausführungen zum Umgang mit Interessenkonflikten bei der Baader Bank AG sind unter [https://www.baaderbank.de/Kundenservice/Rechtliche\\_Dokumente\\_Baader\\_Bank](https://www.baaderbank.de/Kundenservice/Rechtliche_Dokumente_Baader_Bank) abrufbar.

Der Versand oder die Vervielfältigung dieses Dokuments ist ohne die vorherige schriftliche Zustimmung der Baader Bank AG nicht gestattet. Dieses Dokument enthält möglicherweise Links oder Hinweise auf die Webseiten von Dritten, welche von der Baader Bank AG nicht kontrolliert werden können und daher kann die Baader Bank AG keine Verantwortung für den Inhalt von solchen Webseiten Dritter oder darin enthaltenen weiteren Links übernehmen.

Copyright © 2024: Veröffentlicht von **Baader Bank Aktiengesellschaft, Weihenstephaner Straße 4, 85716 Unterschleißheim, Deutschland.**

Baader Bank AG ist eine Aktiengesellschaft nach dem Recht der Bundesrepublik Deutschland mit Hauptgeschäftssitz in Unterschleißheim. Baader Bank AG ist beim Amtsgericht in München unter der Nummer HRB 121537 eingetragen und wird beaufsichtigt von der Bundesanstalt für Finanzdienstleistungsaufsicht (BaFin), Marie-Curie-Straße 24-28, 60439 Frankfurt am Main und Graurheindorfer Straße 108, 53117 Bonn. Die Umsatzsteueridentifikationsnummer von Baader Bank AG ist DE 114123893.

Der Vorsitzende des Aufsichtsrats ist Helmut Schreyer. Die Mitglieder des Vorstands sind Nico Baader (Vorsitzender) und Oliver Riedel (stv. Vorsitzender).

Weitere Informationen über Baader Bank AG finden Sie auf der Website [www.baaderbank.de](http://www.baaderbank.de). Wenn Sie Fragen zu dieser Publikation haben, kontaktieren Sie uns bitte unter Telefon: +49 89 5150 0 oder Telefax: +49 89 5150 1111.